राजस्थान राज्य सड़क परिवहन निगम

53 वर्ष विश्वास के

शुभास्ते पन्थानः सन्तु

वार्षिक प्रतिवेदन
2016-17

03 मार्च 2017 को एस.एम.एस. इन्वेस्टमेंट ग्राउण्ड, जनपथ, जयपुर से नवीन स्केनिया एवं एक्सप्रेस बसों के निगम बेड़े में शामिल होने के अवसर पर आयोजित कार्यक्रम में माननीया मुख्यमंत्री श्रीमती वसुंधरा राजे, यातायात मंत्री श्री यूनुस खान, परिवहन आयुक्त एवं निगम अध्यक्ष श्री शैलेन्द्र अग्रवाल एवं तत्कालीन प्रबन्ध निदेशक श्री राजेश यादव ।

नवीन स्केनिया बसों को हरी झण्डी दिखाकर रवाना करते हुए माननीया मुख्यमंत्री राजस्थान सरकार श्रीमती वसुंधरा राजे ।

केन्द्रीय बस स्टेण्ड किशनगढ़ के उद्घाटन एवं लोकार्पण समारोह के अवसर पर यातायात मंत्री श्री यूनुस खान, विधायक किशनगढ़ श्री भागीरथ मल चौधरी, श्री कुलदीप रांका, प्रबन्ध निदेशक राजस्थान राज्य पथ परिवहन निगम एवं अन्य गणमान्य

राजस्थान राज्य सड़क परिवहन निगम

वार्षिक प्रतिवेदन

ANNUAL REPORT

2016-2017

राजस्थान राज्य सड़क परिवहन निगम

RAJASTHAN STATE ROAD TRANSPORT CORPORATION

परिवहन मार्ग, चौमूँ हाऊस, जयपुर-302001

PARIVAHAN MARG, CHOMU HOUSE, JAIPUR-302001

www.transport.rajasthan.gov.in./rsrtc

RSRTC Help Line:- 1800-2000-103

अनुक्रमणिका

निगम एक नजर में	3
गौरवमयी उपलब्धियाँ	4
दूरभाष नम्बर	5-8
टिकिट बुकिंग कियोस्क नम्बर	9
गति-प्रगति 1965-2017	10
प्रस्तावना	11
व्यवस्थापन एवं प्रशासन	12-15
संचालन एवं स्वचालित अभियांत्रिकी	16-22
क्रय एवं भण्डार	23
निर्माण अभियांत्रिकी	24-25
वित्त	26-29
सुरक्षा एवं सतर्कता	30
श्रम एवं जनसुविधाऐं	31-34
सूचना एवम् प्रौद्योगिकी	35
अनुसूचियाँ	36-40
परिशिष्ट	41-62

राजस्थान राज्य सड़क परिवहन निगम
एक नजर में

क्र. सं.	मद	ईकाई	2007 -08	2008 -09	2009 -10	2010 - 11	2011 - 12	2012 - 13	2013 - 14	2014 - 15	2015 - 16	2016 - 17
1.	आगार	संख्या	48	48	48	48	46	51	52	52	52	52
2.	मार्ग	संख्या	2537	2580	2728	2575	2672	2421	2438	2448	2299	2274
3.	कि.मी.	लाख	6015.26	6008.62	6219.31	5992.01	6066.24	5904.33	5995.81	6262.23	5902.37	5810.25
4.	कुल आय	करोड़	1002.28	1081.89	1153.06	1217.42	1398.63	1443.32	1610.45	1833.79	1707.56	1795.64
5.	उपलब्ध वाहनें											
	निगम	संख्या	4306	4384	4430	4357	4314	4271	4451	4493	4343	4284
	निजी	संख्या	114	153	172	119	69	209	223	211	186	351
	कुल वाहनें	संख्या	4420	4537	4602	4476	4383	4480	4674	4704	4529	4635
6.	कुल व्यय	करोड़	1025.89	1263.18	1233.08	1411.62	1528.74	1779.96	2037.83	2392.43	2199.98	4041.53*
7.	लाभ/हानि (समायोजन सहित)	करोड़	−23.57	−189.33	−78.95	−185.00	−130.60	−648.41	−487.86	−628.48	−702.61	−1634.57*
8.	संचयी लाभ/हानि	करोड़	−418.27	−607.60	−686.55	−871.55	−1002.15	−1650.56	−2138.42	−2766.90	−3469.51	−5104.09*
9.	यात्री भार	प्रतिशत	72	72	72	74	73	72	74	73	73	69
10.	डीजल औसत	कि.मी. प्रति.ली	4.97	4.98	5.04	5.05	4.97	4.93	4.93	5.01	5.00	5.06
11.	ऑयल टॉप अप	कि.मी. प्रति.ली	3408	3317	4176	5204	5328	5066	5356	5674	4490	4185
12.	वाहन उत्पादकता	कि.मी. प्र.दिन	387	388	392	394	405	397	391	397	402	393
13.	बेड़ा उपयोगिता	प्रतिशत	96	93	94	93	94	91	90	92	89	87
14.	यन्त्रदोष दर	प्रति दस हजार कि.मी. पर	0.13	0.13	0.12	0.13	0.18	0.18	0.13	0.13	0.18	0.17
15.	दुर्घटना दर	प्रति एक लाख कि.मी.पर	0.11	0.09	0.09	0.08	0.07	0.07	0.08	0.06	0.06	0.05
16.	कुल आय प्र. किमी.	पैसे	1666	1800	1854	2032	2306	2445	2686	2928	2893	3090
17.	कुल व्यय प्र. किमी.	पैसे	1705	2102	1983	2356	2520	3015	3399	3820	3727	6956**
18.	लाभ/हानि प्र.कि.मी. (समायोजन रहित)	पैसे	−39	−315	−127	−309	−214	−570	−713	−892	−834	−3866
19.	कर्मचारी	संख्या	20961	20615	20389	20486	21053	19822	21384	20551	19163	17844
20.	प्रति वाहन कर्मचारी अनुपात	संख्या	4.74	4.54	4.43	4.35	4.61	4.10	4.64	4.37	4.23	3.85
21.	दैनिक परिचक्र	संख्या	13214	12870	13044	11334	10717	10434	10635	11268	10298	10141
22.	दैनिक यात्री	लाखों मे	10.57	10.12	10.37	9.29	9.04	8.57	9.50	9.81	9.26	8.72

* पेन्शन एवम् ग्रेच्यूटी राशि का भविष्य में भुगतान का प्रावधान होने के कारण वृद्धि।

** पेन्शन एवम् ग्रेच्यूटी राशि का भविष्य में भुगतान का प्रावधान न करने पर व्यय प्रति कि.मी 3971 पैसे होता।

निगम की गौरवमयी उपलब्धियाँ

1. वर्ष 2016–17 में 17 नई सुपर लग्जरी बसें बेड़े में शामिल।
2. वित्तीय वर्ष 2015–16 में प्रतिवाहन प्रतिदिन आय 11315 रूपये थी, जिसको निगम द्वारा अपने संसाधनों का पूर्ण उपयोग कर वर्ष 2016–17 में 11472 रूपयों तक बढ़ाया गया।
3. निगम बसों की प्रति एक लाख कि.मी. पर दुर्घटना दर वर्ष 2016–17 में 0.05 रही है।
4. समेकित यातायात प्रबन्धकीय प्रणाली के तहत निगम के समस्त आगारों में ऑनलाईन आरक्षण प्रणाली पूर्ण रूप से लागू तथा कियोस्क, ई–मित्र काउन्टर, वेबसाईड के माध्यम से ऑनलाइन टिकिट आरक्षण।
5. निगम की मुख्य सेवाओं यथा सुपर लग्जरी डीलक्स एवम् द्रुतगामी सेवाओं का इन्टरनेट के माध्यम से आरक्षण का कार्य।
6. मोबाइल एवम् निजी बुकिंग द्वारा टिकिट जारी करने हेतु ETIM मशीनों का प्रयोग।
8. वाहनों के आवागमन की सूचना यात्रियों को उपलब्ध कराने के दृष्टिकोण से आरएफआईडी तकनीक पर सूचना श्रवण प्रणाली(Public Information System) लागू।
9. पेमेन्ट गेटवे के अलावा पेटीएम, ओला मनी प्रीपेड वॉलेट के माध्यम से भी टिकिट राशि भुगतान करने की सुविधा।

निगम के प्रमुख कार्यालयों के दूरभाष नम्बर
निगम मुख्यालय, जयपुर

फैक्स:	**अध्यक्ष**	**0141-2374658**
	प्रबन्ध निदेशक	**0141-2374654**
	केन्द्रीय भण्डार	0141–2281912
	कार्यकारी निदेशक (प्रशा.)	0141–2360313
	पी.आर.ओ.	0141–2374652

दूरभाष लाईने : 2373043, 2373044, 2373051, 2373048, 2373054, 2374664,2368847, 2372747
मोबाईल नं.: – 9549456755, **टोल फ्री :–** 18002000103

टेलीग्राम : राजट्रान्स, पोस्ट बाक्स नं.– 210, **एस. टी. डी. कोड** – जयपुर – 0141

website Address :- www.transport.rajasthan.gov.in./rsrtc

क्र.सं.	पद	दूरभाष नम्बर
1.	**अध्यक्ष**	**2369266**
2.	**प्रबन्ध निदेशक**	**2369109**
3.	**वित्तीय सलाहकार**	**2374671**
	उप महाप्रबन्धक (वित्त/बजट)	2374645
	उप महाप्रबन्धक (वित्त/संस्था)	2374655
4.	**कार्यकारी निदेशक(यातायात)**	**2374644**
	महाप्रबन्धक (यातायात)	2374647
	कार्यकारी प्रबन्धक (निरीक्षण)	–
	उप महाप्रबन्धक (सांख्यिकी)	2374651
	उप महाप्रबन्धक (आई.टी)	–
	कम्प्यूटर कक्ष	2364273
5.	**कार्यकारी निदेशक (प्रशासन)**	**2369265**
	सचिव निगम	2374650
	उप महाप्रबन्धक (प्रशासन)	2374648
	नियन्त्रण कक्ष, मुख्यालय	1800–2000–103
	सांय 6.00 बजे से प्रातः 9.00 बजे तक	2373044
6.	**कार्यकारी निदेशक (यान्त्रिक)**	**2374672**
	महाप्रबन्धक (क्रय भण्डार)	2281912
	महाप्रबन्धक (टायर)	2373366
	महाप्रबन्धक (गुणवत्ता)	2281980
7.	**कार्यकारी निदेशक (विधि)**	**2374663**
	कार्यकारी प्रबन्धक (श्रम/विधि)	–

8.	**निर्माण शाखा :-**	
	अधीक्षण अभियन्ता (निर्माण)	2374674
	कार्यकारी प्रबन्धक (निर्माण)	–
9.	**केन्द्रीय बस स्टैण्ड, सिन्धी कैम्प, जयपुर।**	
	ड्यूटी अधिकारी प्लेटफार्म नं.1	2207903
	ड्यूटी अधिकारी प्लेटफार्म नं.3	2207907
10.	**पूछताछ कार्यालय**	
	प्लेट फार्म नं. – 1	2207906
	प्लेट फार्म नं. – 2	2205790
	प्लेट फार्म नं. – 3 (डीलक्स वाहन सेवा)	2204445
	प्लेट फार्म नं. – 4	2207914
	प्लेट फार्म नं. – 5	2207912
	नारायण सिंह सर्किल(लालनिवावस),जयपुर।	2574904
11.	**मुख्य उत्पादन प्रबन्धक**	
	केन्द्रीय कार्याशाला, जयपुर	–
12.	**मुख्य उत्पादन प्रबन्धक**	
	केन्द्रीय कार्यशाला, अजमेर	2695856
13.	**मुख्य उत्पादन प्रबन्धक**	
	केन्द्रीय कार्यशाला, जोधपुर	2572817

आगार कार्यालय

क्र.सं.	आगार	एस.टी.डी.कोड	कार्यालय	निवास	पूछताछ	मोबाइल
1.	2.	3.	4.	5.	6.	7.
1.	आबूरोड़	2974	222192	—	222323	9549653267
2.	अजमेर	145	2431351	—	25461264	9549653169
3.	अजयमेरू	145	2426798	—	—	9549653172
4.	अलवर	144	2700019	—	2334983	9549653208
5.	अनूपगढ़	1498	252171	—	252173	9549653237
6.	बांसवाड़ा	2962	240254	—	242825	9549653315
7.	बारां	7453	230014	—	230220	9549653307
8.	बाड़मेर	2982	224698	—	220199	9549653282
9.	ब्यावर	1462	257896	—	257560	9549653180
10.	भरतपुर	5644	260289	—	260333	9549653205
11.	भीलवाड़ा	1482	220130	—	220111	9549653177
12.	बीकानेर	151	2528143	—	2523800	9549653240
13.	बून्दी	747	2443482	—	2445422	9549653310
14.	चित्तौड़गढ़	1472	241038	—	241177	9549653319
15.	चुरू	1562	253386	—	250904	9549653218
16.	दौसा	1427	223419	—	223764	9549653257
17.	डीलक्स	141	2304057	—	2204445	9549653244
18.	धौलपुर	5642	241578	—	240859	9549653211
19.	डूंगरपुर	2964	232432	—	232260	9549653322
20.	डीडवाना	1580	222474	—	220018	9549653183
21.	फालना	2938	236278	—	236124	9549653273
22.	गंगानगर	154	2466523	—	2472220	9549653234
23.	हनुमानगढ़	1552	260752	—	269075	9549653525
24.	हिण्डौन	7469	232167	—	232171	9549653202
25.	जयपुर	141	2373788	—	—	9549653251
26.	सी.बी.एस जयपुर	141	2207902	—	—	9549653260
27.	जालौर	2973	222311	—	222589	9549653279
28.	जैसलमेर	2992	251541	—	251541	9549653288
29.	झालावाड़	7432	231147	—	232386	9549653294
30.	झुँझुनू	1592	232597	—	232664	9549653215
31.	जोधपुर	291	2544223	—	2544686	9549653264
32.	करौली	—	—	—	—	9549653199
33.	खेतड़ी	1593	234450	—	234450	9549653227
34.	कोटा	744	2327910	—	2451020	9549653297
35.	कोटपुतली	1421	248089	—	222069	9549653248
36.	लोहागढ़	5644	260277	—	260330	9549653193
37.	मत्स्यनगर	144	2701521	—	2338285	9549653196
38.	नागौर	1582	240782	—	240863	9530258786
39.	पाली	2932	284522	—	284622	9549653276
40.	फलौदी	2925	222127	—	223562	9549653285
41.	प्रतापगढ़	—	—	—	—	9549653330
42.	राजसमन्द	—	—	—	—	9549653328
43.	सांगानेर	141	2170082	—	—	9549653518
44.	सरदारशहर	1564	220014	—	220119	9549653231
45.	शाहपुरा	—	—	—	—	9549600484
46.	सवाईमाधोपुर	—	—	—	—	9549653313
47.	सीकर	1572	270412	—	270339	9549653221
48.	सिरोही	2972	222511	—	222511	9549653270
49.	श्रीमाधोपुर	1575	252005	—	252006	9549653224
50.	तिजारा	1469	262045	—	—	9549653190
51.	टोंक	1432	247609	—	—	9549653291
52.	उदयपुर	294	2481009	—	2484191	9549653325
53.	वैशालीनगर	141	2373789	—	—	9549653254
54.	विधाधर नगर	141	2232231	—	—	9549653521
55.	दिल्ली	11	23864417	—	23864417	9810071760
56.	अहमदाबाद	79	25430103	—	25461264	9427009890

निगम बस स्टैण्डों के दूरभाष नम्बर

बस स्टैण्ड का नाम	दूरभाष नम्बर	
बीकानेर हाऊस, दिल्ली	011	23383469
बीकानेर हाऊस, दिल्ली	011	23386698
सराय कालेखाँ, दिल्ली	011	24353731
अहमदाबाद	079	25461264
इन्दौर	0731	2447215
सी.बी.एस, जयपुर		
प्लेट फार्म नं. – 1	0141	2207906
प्लेट फार्म नं. – 2	0141	2205790
प्लेट फार्म नं. – 3	0141	2204445
प्लेट फार्म नं. – 4	0141	2207914
प्लेट फार्म नं. – 5	0141	2207912
नारायण सिंह सर्किल,जयपुर	0141	2574904
बीकानेर	0151	2523800
केन्द्रीय बस स्टैण्ड, अजमेर	0145	2429398
उदयपुर	0294	2484191
कोटा	0744	2451020
जोधपुर	0291	2544686
भरतपुर	05644	260330
सीकर	01572	270339
ब्यावर	01462	257560
भीलवाड़ा	01482	220111
नागौर	01582	240863
बांसवाड़ा	02962	242825
चित्तौडगढ़	01472	241177
डूँगरपुर	02964	232260
बारां	07453	230220
बून्दी	0747	2445422
झालावाड़	07432	232386
टोंक	01432	247497
दौसा	01427	223764
हिण्डौन	07469	232171
अनूपगढ़	01498	222173

बस स्टैण्ड का नाम	दूरभाष नम्बर	
गंगानगर	0154	2472220
हनुमानगढ़	01552	269075
सरदारशहर	01564	220119
चूरू	01562	250904
झुन्झुनू	01592	232664
खेतड़ी	01593	234450
श्रीमाधोपुर	01575	252006
अलवर	0144	2334984
धौलपुर	05642	240859
लोहागढ़	05644	260330
मत्स्यनगर	0144	2338285
बाड़मेर	02982	220199
फालना	02938	236124
जालौर	02973	222589
पाली	02932	232978
फलौदी	02925	223562
बालोतरा	02988	221241
डीडवाना	01580	220018
हनुमानगढ़ टाऊन	01552	222009
झालरापाटन	07432	241102
केकड़ी	01467	220909
मेडता सिटी	01590	220087
पिलानी	01596	242263
पुष्कर	01458	2772008
शाहपुरा	01422	222065
कांकरोली	02952	222411
करौली	07464	231041
नाथद्वारा	02957	234266
आबूपर्वत	02974	235434
जैसलमेर	02992	251541
सवाई माधोपुर	07462	223700

निगम के अधिनस्थ
यात्री टिकिट बुकिंग कियोस्क

कियोस्क का स्थान	कियोस्कधारी का नाम	कियोस्क का पता	दूरभाष
खातीपुरा	श्री मनीष अग्रवाल	जी–9, तृप्ती टावर, खातीपुरा मोड़, जयपुर।	4003150
इन्दिरा बाजार	श्री कन्हैयालाल बाहेती	मै. दी इण्डिया ट्यूर एण्ड ट्रेवल, 17–ए, रायसर प्लाजा, इन्दिरा बाजार, जयपुर।	2392693
बरकत नगर	श्री सुनील गुप्ता	मै.गुप्ता एन्टरप्राईजेज, एस–84,बरकत नगर, लवकुश नगर.II, टोंक फाटक,जयपुर।	2591517
मानसरोवर	श्री अभय पुरोहित	सफैक्स कण्ट्रीवाईड, 119/347, अग्रवाल फार्म, मानसरोवर, जयपुर।	2396024
मानसरोवर	श्री राजेश जैन	मै. जैन कम्यूनिकेशन, 5/एस/47, एस.एफ.एस.अग्रवाल फार्म, जयपुर।	2395073
मानसरोवर	श्री नितिन पंजाबी	शॉप नं.08,सेक.94,शॉपिंग सेन्टर,विजय पथ,अग्रवाल फार्म,मानसरोवर,जयपुर।	3050817
मालवीय नगर	श्री गोपाल गुप्ता	मै.सोल्यूशन, एस–413, मालवीय नगर, जयपुर।	2521161
विद्याधरगनर	श्री अजय गर्ग	शॉप नं.15, विनायक टावर, सेन्ट्रल स्पाइन, विद्याधरनगर, जयपुर।	2236022
सीतापुरा	श्री अक्षय ऑप्टीफाईबर	एम–18 ईपीआईपी रिको, सीतापुरा,जयपुर।	2770085
सांगानेर	श्री उमेश छीपा	शॉप नं.72, ग्रीन सिटी सर्विस, गुर्जरों की तलाई, सांगानेर,जयपुर।	9351448787
स्टेशन रोड़	श्री निथलेश शर्मा	शॉप नं.27, पुलिस अधीक्षक ग्रामीण कार्यालय के पास, रेल्वे स्टेशन के सामने,स्टेशन रोड़ जयपुर।	9828116689
वैशाली नगर	श्री शंकर सिंह राठौड़	ए–282, गंगा सागर कॉलोनी, पाच्यावाला, वैशाली नगर, जयपुर।	9828997777
वैशाली नगर	श्री कपिल मेहरा	मै.गौरव कम्प्यूटर कम्यूनिकेशन, दुकान नं.बी–40, चित्रकूट स्टेडियम, वैशाली नगर,जयपुर।	9828172459
जगतपुरा	श्रीमती नीलम गोगिया	09, केशर विहार, जगतपुरा,जयपुर।	9829182801
जवाहर नगर	श्री कमल वसन्तानी	फ्लेट नं..4, सत्यम अपार्टमेन्ट, जवाहर नगर, जयपुर।	8094444092
जगतपुरा	श्री सुरेश चन्द गुप्ता	2–राधे कृष्णा कॉलोनी, बस स्टैण्ड के पास, जगतपुरा,जयपुर।	2759510
टोंक रोड़	श्रीमती बिन्दू बाला शर्मा	एस.जी.एस–18, नेहरू प्लेस, लालकोठी, टोंक रोड़,जयपुर।	9829022005
भांकरोटा	श्री शंकर लाल चौधरी	1–जे.पी.सर्किल, प्रताप नगर, अजमेर रोड़, भांकरोटा	9887409292
दुर्गापुरा	श्रीमती अनिता जैन	6, बजरंग बिहार, रेलवे स्टेशन के सामने,दुर्गापुरा,जयपुर।	9829325106
गोपालपुरा	श्री संजय माथुर	बी–218, गोमती पथ, शांति नगर, गोपालपुरा बाईपास,जयपुर।	9214307582
गोपाल बाड़ी	श्री देवेन्द्र सिंह शेखावत	ए.जी.21, मैट्रो प्लाजा, परिवहन मार्ग, गोपालबाड़ी,जयपुर।	9928090273
सी–स्कीम	श्री राजेश परसरामपुरिया	सी–47, सरोजनी मार्ग,सी–स्कीम,जयपुर।	9828017800
राजापार्क	श्री कमलेश ककांनी	दु.नं.03, राजापार्क पुलिया के पास,राजापार्क,जयपुर।	9314616377
वैशाली नगर	श्री पंकज साबू	दु.नं.03, महादेव चैम्बर, आम्रपाली रोड़, वैशाली नगर,जयपुर।	9828021296
वैशाली नगर	श्री देवेन्द्र यादव	दु.नं.10, जगदम्बा टॉवर, वैशाली नगर,जयपुर।	9829230264
देहरादून	श्री मनीष खत्री	आई.एस.बी.टी. देहरादून (उत्तराखण्ड)।	9319466960
जोधपुर	श्री शंकरलाल खींची	नागौरी गेट के अन्दर, जोधपुर।	9414900200
जोधपुर	श्री महेन्द्र खींची	कलाल कॉलोनी, नागौरी गेट के अन्दर, जोधपुर।	9414900200
जोधपुर	श्री किशनलाल	जाटिया कॉलोनी, नागौरी गेट के बाहर, जोधपुर।	9414128685
जोधपुर	श्री गणेश भण्डारी	फतेह सागर की नहर, नागौरी गेट के अन्दर, जोधपुर।	7737619154

राजस्थान राज्य पथ परिवहन निगम
गति-प्रगति 1965-2016

क्र.सं.	विवरण	इकाई	1964-65	2014-2015	2015-2016	2016-17
1.	**संगठन :-**					
	(क) सम्भाग/जोन	संख्या	2	10	–	–
	(ख) आगार	संख्या	8	52	52	52
	(ग) केन्द्रीय कार्यशाला	संख्या	–	3	3	3
	(घ) सम्भागीय कार्यशाला	संख्या	1	–	–	–
	(ड.) आगार कार्यशाला	संख्या	8	52	52	52
	(च) कर्मचारीगण	संख्या	2047*	20551	19163	17844
	(छ) कर्मचारी प्रति अनुसूचित वाहन	अनुपात	9.66*	4.67	4.52	4.26
2.	**संचालन स्थिति (31 मार्च) :-**					
	(क) कुल यात्री वाहनें	संख्या	421	4592	4478	4925
	(ख) निजी वाहनें (X)	संख्या	–	197	175	443
	(ग) अनुसूचित वाहनें	संख्या	212	4400	4240	4185
	(घ) मार्ग	संख्या	70	2448	2299	2274
	(ड़) मार्ग कि.मी.	कि.मी.	7468	501055	484088	479495
3.	**यातायात सेवाऐं :-**					
	(क) अनुसूचित कि.मी. (प्रतिदिन)	लाखों में	0.48	17.98	17.44	17.08
	(ख) संचालित कि.मी. (प्रतिदिन)	लाखों में	0.45	17.16	16.13	15.92
	(ग) यात्रियों की संख्या (प्रतिदिन)	लाखों में	0.29	9.81	9.26	8.72
	(घ) यातायात आय (प्रति कि.मी.)	पैसों में	83	2719	2816	2919
4.	**कार्यदक्षता :-**					
	(क) बेड़ा उपयोगिता	प्रतिशत	69	92	89	87
	(ख) प्रति वाहन औसत दौड़ (आयिक कि.मी.पर)	कि.मी.	159	397	402	393
	(ग) यंत्रदोष (प्रति दस हजार कि.मी.)	दर	0.51	0.13	0.18	0.17
	(घ) दुर्घटना (प्रति लाख कि.मी.)	दर	0.21	0.06	0.06	0.05
	(ड़) यात्रीभार	प्रतिशत	64	73	73	69
5.	**वित्तीय परिणाम :-**					
	(क) वर्ष में नियोजित औसत पूँजी	लाख रूपये	203.23	63896.25	63896.25	73896.25
	(ख) औसत पूँजी पर प्रतिफल शुद्ध लाभ/हानि					
	(1) पूँजी ऋणों पर ब्याज रहित	लाख रूपये	(+) 7.81$	(–) 53253.47	(–) 61244.22	(–) 154768.19#
	(2) पूँजी ऋणों पर ब्याज सहित	लाख रूपये	(+) 2.70$	(–) 62848.40	(–) 70260.88	(–) 163457.19#
	(3) पूँजी पर प्रतिफल	लाख रूपये	(+) 2.70$	(–) 53253.47	(–) 61244.22	(–) 154768.19#

*** वर्ष 1966-67 से सम्बन्धित**

X यह संख्या 2 (क) में सम्मिलित है। **$ 01.10.1964 से 31.03.1965**

 # पेन्शन एवम् ग्रेच्यूटी राशि के भविष्य में भुगतान का प्रावधान होने के कारण हानि में वृद्धि।

प्रस्तावना

राजस्थान राज्य सड़क परिवहन निगम की स्थापना 1 अक्टूबर, 1964 को सड़क परिवहन निगम अधिनियम, 1950 के अधीन की गयी थी। इसी नियम की उप धारा 35 (2) के अन्तर्गत निगम का यह 53 वाँ वार्षिक प्रतिवेदन तैयार कर प्रस्तुत किया जा रहा है। इस प्रतिवेदन में वर्ष 2016–17 के दौरान विभिन्न कार्य कलापों का क्षेत्रवार विस्तृत विवरण समाहित है, जिसका सारांश इस अध्याय में प्रस्तुत किया जा रहा है।

निगम बोर्ड की संरचना :-

निगम मण्डल की संरचना एक अध्यक्ष एवं 11 संचालकों को सम्मिलित करते हुये की गई है, प्रतिवेदन वर्ष के दौरान अध्यक्ष एवं प्रबन्ध निदेशक तथा अध्यक्ष व प्रबन्ध निदेशक के पदों पर निम्न अधिकारी पदासीन रहे हैं :–

अध्यक्ष	श्री पवन कुमार गोयल	31.03.2016 से 02.05.2016 तक
	श्री शैलेन्द्र अग्रवाल	02.05.2016 से 15.10.2017 तक
प्रबन्ध निदेशक	श्री राजेश यादव	14.10.2015 से 08.05.2017 तक

संचालन :-

प्रतिवेदन वर्ष के दौरान 52 आगार कार्यालयों एवं कार्यशालाओं द्वारा वाहन संचालन कर जन आवश्यकताओं की पूर्ति की गई। वर्ष के दौरान 4284 निगम की तथा 351 अनुबन्धित वाहनें निजी मालिकों से अनुबन्ध पर लेकर 2274 मार्गों पर संचालित कर 5810.25 लाख आयिक कि.मी. संचालित किये गये, जिससे दैनिक औसत 872473 यात्रियों को निगम सेवाऐं प्रदान की गई।

निर्माण अभियान्त्रिकी :-

प्रतिवेदन वर्ष के दौरान विभिन्न निर्माण कार्यों पर 417.01 लाख रूपये व्यय किये गये, जिसमें 42.07 लाख रूपये की राशि यात्री सुविधाओं पर व्यय की गई, यह राशि निगम यात्रियों को बेहतर सुविधाऐं उपलब्ध कराने के लिये व्यय की गयी।

वित्तीय परिणाम :-

(अ) पूँजीगत स्थिति :-

प्रतिवेदन वर्ष के दौरान निगम द्वारा 148.00 लाख रूपये कार्पस फण्ड से एवम् 5000.00 लाख रूपये का राज्य सरकार से ऋण लेकर पूँजीगत आवश्यकताओं की पूर्ति की गई।

(ब) राजस्व :-

प्रतिवेदन वर्ष के दौरान 179563.80 लाख रूपयों का सकल राजस्व अर्जित किया गया। यातायात राजस्व में गतवर्ष की तुलना में 2.07 प्रतिशत की वृद्धि अंकित हुई है।

1 व्यवस्थापन एवं प्रशासन

1.1 निगम संचालक मण्डल की संरचना :-

1.11 राजस्थान राज्य पथ परिवहन निगम नियम, 1964 की धारा –3 के अन्तर्गत निगम संचालक मण्डल की संरचना एक अध्यक्ष एवं 11 संचालकों को सम्मिलित करते हुए की गई है। इनमें एक अध्यक्ष की नियुक्ति एवम् चार शासकीय संचालकों का मनोनयन राज्य सरकार द्वारा, दो शासकीय संचालकों का मनोनयन केन्द्र सरकार द्वारा (राज्य सरकार द्वारा जारी अधिसूचना के अन्तर्गत), तीन अशासकीय संचालकों की नियुक्ति एवं दो श्रमिक प्रतिनिधियों का मनोनयन राज्य सरकार द्वारा किये जाने का प्रावधान है। उक्त संचालकों के पदनामों का विवरण निम्न प्रकार है :–

निगम संचालक मण्डल

अध्यक्ष

(राज्य सरकार द्वारा नियुक्त)

केन्द्र सरकार द्वारा मनोनीत शासकीय संचालक

1. मुख्य वाणिज्यिक प्रबन्धक,उत्तर पश्चिम रेल्वे, जयपुर।
2. अवर सचिव सड़क परिवहन एवम् राजमार्ग मंत्रालय, भारत सरकार, नई दिल्ली ।

राज्य सरकार द्वारा मनोनीत शासकीय संचालक

1. परिवहन आयुक्त परिवहन विभाग राज. सरकार, जयपुर।
2. शासन सचिव (वित्त–व्यय) वित्त विभाग, राज.सरकार, जयपुर।
3. मुख्य अभियन्ता (पथ) सार्वजनिक निर्माण विभाग, राज.सरकार, जयपुर।
4. प्रबन्ध निदेशक राजस्थान परिवहन निगम, जयपुर।

राज्य सरकार द्वारा नियुक्त अशासकीय संचालक

1. तीन संचालक

राज्य सरकार द्वारा मनोनीत श्रमिक प्रतिनिधि

1. दो श्रमिक प्रतिनिधि

1.2 निगम संचालक मण्डल में प्रतिवेदन वर्ष के दौरान हुये परिवर्तन :-

1.21 वर्ष 2016–17 के दौरान निगम संचालक मण्डल में निम्नांकित परिवर्तन हुये :–

1. श्री पवन कुमार गोयल, प्रमुख शासन सचिव एवं परिवहन आयुक्त को आदेशांक एफ5(1)/Pers/A-I /2016 दिनांक 29.03.2016 द्वारा अपने कार्य के अतिरिक्त निगम अध्यक्ष का कार्यभार सौंपा गया । श्री गोयल दिनांक 31.03.2016 से 02.05.2016 तक अध्यक्ष एवम् संचालक के पद पर पदासीन रहे। तत्पश्चात् श्री शैलेन्द्र अग्रवाल को निगम अध्यक्ष एवम् संचालक का कार्यभार सौंपा गया जो प्रतिवेदन वर्ष में निरन्तर जारी रहा है ।

2 .श्री अभय दामले, संयुक्त सचिव, सड़क परिवहन एवं राजमार्ग मंत्रालय,भारत सरकार, नई दिल्ली दिनांक 18.11.2015 से 16.08.2016 तक निगम संचालक के पद पर पदासीन रहे । तत्पश्चात् श्री शिवाकान्त कुमार, अवर सचिव, सड़क परिवहन एवं राजमार्ग मंत्रालय, भारत सरकार, नई दिल्ली को दिनांक 16.08.2016 से निगम संचालक के पद पर मनोनीत किया गया, जो प्रतिवेदन वर्ष में जारी रहा ।

3. श्री जी.एल.राव, मुख्य अभियन्ता (पथ), सार्वजनिक निर्माण विभाग, राजस्थान सरकार, जयपुर के स्थान पर श्री शिवलहरी शर्मा द्वारा दिनांक 01.08.2016 को मुख्य अभियन्ता (पथ) के पद का कार्यभार संभाला गया ।

4. श्री दीपक छाबड़ा, मुख्य वाणिज्यिक प्रबन्धक, उत्तर पश्चिम रेल्वे,जयपुर के स्थान पर श्री जे.एस.मीणा द्वारा दिनांक 31.03.2016 को मुख्य वाणिज्यिक प्रबन्धक के पद का कार्यभार संभाला गया। श्री जे.एस.मीणा के स्थान पर सुश्री अर्चना जोशी द्वारा दिनांक 22.03.2017 को मुख्य वाणिज्यिक प्रबन्धक,उत्तर पश्चिम रेल्वे, के पद का कार्यभार संभाला गया ।

उक्त परिवर्तनों के पश्चात् प्रतिवेदन वर्ष के अन्तिम दिवस (दिनांक 31.03.17) को निगम संचालक मण्डल का स्वरूप निम्न प्रकार रहा :–

1. **श्री शैलेन्द्र अग्रवाल** — अध्यक्ष
   अध्यक्ष राजस्थान परिवहन निगम, जयपुर।
2. **श्री राजेश यादव** — संचालक
   प्रबन्ध निदेशक, राजस्थान परिवहन निगम, जयपुर।
3. **श्री शैलेन्द्र अग्रवाल** — संचालक
   परिवहन आयुक्त एवम् प्रमुख शासन सचिव,
   राजस्थान सरकार, जयपुर।
4. **श्री एस.सी.दिनकर** — संचालक
   शासन सचिव (वित्त–व्यय),
   वित्त विभाग, राजस्थान सरकार, जयपुर।
5. **श्री शिवाकान्त कुमार** — संचालक
   अवर सचिव, सड़क परिवहन एवं राजमार्ग मंत्रालय,
   भारत सरकार, नई दिल्ली।
6. **श्री शिवलहरी शर्मा** — संचालक
   मुख्य अभियन्ता (पथ), सार्वजनिक निर्माण विभाग,
   राजस्थान सरकार, जयपुर।
7. **सुश्री अर्चना जोशी** — संचालक
   मुख्य वाणिज्यिक प्रबन्धक, उत्तर पश्चिम रेल्वे, जयपुर।

1.22 प्रतिवेदन वर्ष के दौरान तीन अशासकीय संचालकों एवम् दो निगम कर्मकारों के प्रतिनिधियों के निगम संचालक मण्डल में निर्धारित पद रिक्त रहे।

1.3 प्रतिपाद्य विषय एवं पारित प्रस्ताव :-

1.31 प्रतिवेदन वर्ष के दौरान निगम संचालक मण्डल की चार बैठकें आयोजित की गयी। इन बैठकों में प्रस्तुत किये गये प्रस्तावों एवं निर्णयों की संख्या का विवरण निम्न प्रकार से है :–

क्र.सं.	बैठक संख्या	दिनांक	प्रस्तुत प्रस्तावों की संख्या	पारित निर्णयों की संख्या
1.	270वीं	23.05.2016	09	09
2.	271वीं	06.09.2016	13	13
3.	272वीं	05.12.2016	16	16
4.	273वीं	02.03.2017	08	09
सरकूलेशन के माध्यम् से पारित प्रस्ताव व निर्णय				
1.	सी–4/2016			
	38/2016	28.09.2016	01	01
2.	सी–1/2017			
	01/2017	27.01.2017	01	01

1.4 प्रशासनिक व्यवस्था :-

1.41 निगम द्वारा यातायात की बढ़ती हुई मांग को मध्यनजर रखते हुए कुल 52 आगारों एवं कार्यशालाओं द्वारा प्रदेश की जनता की आवश्यकता को पूरा करने का प्रयास किया गया। आगारों की स्थानीय समस्या के समाधान एवं आगारीय क्रिया कलापों के पर्यवेक्षण कार्य को त्वरित गति से सम्पादन एवं सुव्यवस्थित वाहन संचालन करने हेतु प्रतिवेदन वर्ष के दौरान इनका नियन्त्रण मुख्यालय स्तर से किया गया। वाहनों की बड़ी मरम्मत का कार्य निगम की तीन केन्द्रीय कार्यशालाओं द्वारा सम्पादित किया गया।

1.5 कार्मिक स्थिति :-

1.51 प्रतिवेदन वर्ष के अन्तिम दिवस (31.03.2017) को निगम की विभिन्न इकाईयों में कार्यरत कर्मचारियों एवं अधिकारियों का गत दो वर्षों से तुलनात्मक विवरण तालिका–2 में दर्शाया गया है :–

तालिका-2

क्र.सं.	वर्ष	इकाई का नाम			योग
		मुख्यालय	केन्द्रीय कार्यशालाऐं, केन्द्रीय बस स्टैण्ड एवं टायर प्लांट	आगार कार्यालय एवं कार्यशालाऐं	
1.	2014–15	605	1150	18796	20551
2.	2015–16	550	982	17631	19163
3.	2016–17	520	881	16443	17844

1.52 निगम में कार्यरत अधिकारियों/कर्मचारियों की संख्या, श्रेणीवार विवरण एवं कर्मचारी बस अनुपात का विवरण तालिका–3 में प्रदर्शित है :–

तालिका-3

क्र.सं.	श्रेणी	कर्मचारियों की संख्या 31.03.2017	कुल से प्रतिशत	कर्मचारियों का अनुपात (अन्तिम दिवस)	
				प्रति अनुसूचित वाहन	प्रति वाहन
1.	प्रशासन	1734	9.72	0.41	0.38
2.	संचालन	13913	77.97	3.32	3.00
3.	यांत्रिक	2197	12.31	0.53	0.47
	योग	**17844**	**100.00**	**4.26**	**3.85**

1.6 नियुक्तियाँ एवं अनुशासनात्मक कार्यवाही :-

1.61 प्रतिवेदन वर्ष के दौरान 120 कर्मचारियों को विभिन्न पदों पर नियुक्तियाँ दी गयी जो सभी मृतक आश्रित कर्मचारी हैं, दी गयी नियुक्तियों का पदवार विवरण तालिका–4 में प्रदर्शित है :–

तालिका-4

क्र.सं	पद का नाम	संख्या
1.	सहा.यातायात निरीक्षक	5
2.	उप भण्डार निरीक्षक	3
3.	लिपिक ग्रेड–द्वितीय	11
4.	आर्टिजन ग्रेड–तृतीय	10
5.	परिचालक	79
6.	चालक	2
7.	चतुर्थ श्रेणी कर्मचारी	10
	योग	**120**

1.62 प्रतिवेदन वर्ष के दौरान कार्मिक विभाग द्वारा 33 अधिकारियों/कर्मचारियों को आरोप पत्र जारी किये गये तथा 17 प्रकरणों की जाँच निर्णित की गयी। 1114 अधिकारियों/कर्मचारियों को अपनी अधिवार्षिकी आयु पूर्ण करने पर सेवानिवृत्त किया गया।

1.7 प्रशिक्षण :-

1.71 प्रतिवेदन वर्ष के दौरान 519 अधिकारियों/कर्मचारियों को निम्न संस्थानों में प्रशिक्षण के लिए भेजा गया, जिसका विवरण तालिका–5 में अंकित है :–

तालिका-5

क्र.सं.	प्रशिक्षण संस्थान का नाम	अधिकारियों/कर्मचारियों की संख्या
1.	हरिशचन्द्र माथुर राजस्थान राज्य लोक प्रशासन संस्थान, जयपुर।	15
2.	चालक परिचालक प्रशिक्षण संस्थान, अजमेर।	491
3.	अन्य	13
	योग	**519**

2 संचालन एवं स्वचालित अभियांत्रिकी

2.1 मार्ग,मार्ग कि.मी. एवं शिड्यूल्स :-

2.21 प्रतिवेदन वर्ष के अन्तिम दिवस (31 मार्च) को निगम द्वारा संचालित मार्ग, मार्ग कि.मी. एवं सेवाओं को गत दो वर्षों से तुलना कर तालिका–5 (अ) में दर्शाया जा रहा है :–

तालिका-5 (अ)

क्र.सं.	विवरण	31 मार्च की स्थिति			गतवर्ष से अन्तर का प्रतिशत
		2015	2016	2017	
1.	मार्ग संख्या	2448	2299	2274	(–) 1.09
2.	मार्ग कि.मी. (लाखों में)	5.01	4.84	4.79	(–) 1.03
3.	औसत मार्ग दूरी (कि.मी.)	205	211	211	(±) 0.00
4.	शिड्यूल्स संख्या	4400	4240	4185	(–) 1.30
5.	दैनिक शिड्यूल्स कि.मी.(लाखों में)	17.98	17.08	17.02	(–) 0.35

2.2 बस सेवाओं की प्रकृति :-

2.21 प्रतिवेदन वर्ष के दौरान निगम द्वारा सुपर लग्जरी, डीलक्स, सेमीडीलक्स, द्रुतगामी, साधारण एवम् ग्रामीण सेवाओं का संचालन राज्यीय एवं अन्तर्राज्यीय मार्गो पर किया गया।

2.3 यात्री किराया एवं कर ढ़ाँचा :-

2.31 प्रतिवेदन वर्ष के दौरान सेमीडीलक्स, द्रुतगामी एवम् साधारण श्रेणी की वाहनों की किराया दरों में कार्यालय आदेश 252 दिनांक 14.06.16 से परिर्वतन किया गया जो दिनांक 17.06.2016 की मध्यरात्रि से प्रभावी किया गया है तथा वातानुकूलित एवम् डीलक्स सेवाओं का किराया यथावत रहा। किराया दरों का विवरण तालिका– 6 में दर्शाया जा रहा है :–

तालिका-6

क्र.सं.	सेवाओं की प्रकृति	यात्री किराया (पैसे) (प्रति यात्री प्रति कि.मी.)	प्रभावी दिनांक
1.	साधारण	85.00	17.06.2016
2.	द्रुतगामी	90.00	17.06.2016
3.	सेमी डीलक्स नॉन ए.सी	98.00	17.06.2016
4.	डीलक्स नॉन एसी (राज्य के मार्गों पर)	110.00	01.06.2014
5.	डीलक्स (अन्तर्राज्यीय मार्गों पर)	127.00	01.06.2014
6.	वातानुकूलित (राज्य के मार्गों पर)	155.00	01.06.2014
7.	वातानुकूलित (अन्तर्राज्यीय मार्गों पर)	180.00	01.06.2014
8.	वातानुकूलित सुपर लग्जरी	190.00	01.06.2014
9.	वातानुकूलित सुपर लग्जरी (मल्टीएक्सल)	200.00	01.06.2014

उक्त किराया दरों के अतिरिक्त यात्रियों से वसूल किये जाने वाले दुर्घटना क्षतिपूर्ति अधिभार तथा मानव संसाधन अधिभार की दरें निम्नानुसार है :–

क्र.सं.	कि.मी.	प्रतियात्री दुर्घटना क्षतिपूर्ति अधिभार दर रू.	कि.मी.	मानव संसाधन अधिभार रू.
1.	0 से 30 तक	1.00	0 से 20 तक	0.00
2.	31 से 50 तक	2.00	21 से 50 तक	1.00
3.	51 से 100 तक	3.00	51 से 100 तक	4.00
4.	101 से अधिक	5.00	101 से अधिक	6.00

2.32 प्रतिवेदन वर्ष के दौरान विशेष सड़क कर की दरें निम्नानुसार रही हैं :-

क्र.सं.	विवरण	विशेष सड़क कर की प्रभावी दरें।
1.	**स्टेज कैरिज अनुज्ञापत्र के अन्तर्गत संचालित वाहनें :-**	(अ) चैसिस लागत का 2.10 प्रतिशत प्रतिमाह (01.04.07 से 31.07.07 तक) (ब) चैसिस लागत का 2.05 प्रतिशत प्रतिमाह (01.08.07 से प्रभावी) प्रतिवाहन प्रतिमाह विशेष पथ कर की सीमा अधिकतम रू.25,000/– रहेगी।
2.	**अस्थायी अनुज्ञा पत्रों के लिए :-**	
	(अ) स्टेज कैरिज के रूप में संचालित वाहन जिसकी बैठक क्षमता 45 तक हो (चालक एवं परिचालक को छोड़कर)।	**(i) एक दिन में 150 कि.मी.तक संचालित होने वाली वाहनें :–** (अ) चैसिस के रूप में क्रय करने पर – चैसिस लागत का 0.437% (ब) वाहन के रूप में क्रय करने पर – वाहन लागत का 0.306% **(ii) एक दिन में 150 कि.मी. से अधिक संचालित होने वाली वाहनें :–** (अ) चैसिस के रूप में क्रय करने पर – 25 कि.मी.अतिरिक्त संचालन अथवा उसके भाग पर चैसिस लागत का 0.130 % यह दर 2(अ)**(i)**(अ) में अंकित दर के अतिरिक्त देय होगी। (ब) वाहन के रूप में क्रय करने पर – 25 कि.मी. अतिरिक्त संचालन अथवा उसके भाग पर वाहन लागत का 0.091 % यह दर 2(अ)**(i)**(ब) में अंकित दर के अतिरिक्त देय होगी।
	(ब) स्टेज कैरिज के रूप में संचालित वाहन जिसकी बैठक क्षमता 45 से अधिक हो (चालक एवं परिचालक को छोडकर)।	**(i) एक दिन में 150 कि.मी.तक संचालित होने वाली वाहनें:–** (अ) चैसिस के रूप में क्रय करने पर – चैसिस लागत का 0.534% (ब) वाहन के रूप में क्रय करने पर – वाहन लागत का 0.373% **(ii) एक दिन में 150 कि.मी. से अधिक संचालित होने वाली वाहनें :–** (अ) चैसिस के रूप में क्रय करने पर – 25 कि.मी. अतिरिक्त संचालन अथवा उसके भाग पर चैसिस लागत का 0.180% यह दर 2(ब)**(i)**(अ) में अंकित दर के अतिरिक्त देय होगी। (ब) वाहन के रूप में क्रय करने पर – 25 कि.मी. अतिरिक्त संचालन अथवा उसके भाग पर वाहन लागत का 0.126 %, यह दर 2(ब)**(i)**(ब) में अंकित दर के अतिरिक्त देय होगी।
3.	**(अ) अखिल भारतीय/अखिल राजस्थान परमिट पर संचालित साधारण वाहन** जिसकी बैठक क्षमता 30 से अधिक एवं 40 तक हो (चालक एवं परिचालक को छोड़कर)।	**चैसिस लागत का 36 प्रतिशत वार्षिक**
	(ब) अखिल भारतीय/अखिल राजस्थान परमिट पर संचालित साधारण वाहन जिसकी बैठक क्षमता 40 से अधिक हो (चालक एवं परिचालक को छोड़कर)।	**चैसिस लागत का 36 प्रतिशत वार्षिक**
4.	**नगर वाहन सेवा**	चैसिस लागत का 0.80 प्रतिशत वार्षिक जिसका भुगतान त्रैमासिक देय होगा।

2.4 संचालन प्रगति :-

2.41 प्रतिवेदन वर्ष में संचालन के विभिन्न बिन्दुओं का विवरण गतवर्ष से तुलना कर तालिका–7 में दर्शाया जा रहा है :–

तालिका-7

क्र.सं.	मद	2015-2016	2016-2017	गतवर्ष से अन्तर का प्रतिशत	
1.	वाहन स्थिति (निगम+निजी)				
	(अ) अन्तिम दिवस (31 मार्च)	4303+175=4478*	4482+443=4925*	(+)	9.98
	(ब) औसत वाहनें	4343+186=4529*	4284+351=4635*	(+)	2.34
	(स) औसत संचालित वाहनें	3844+169=4013*	3715+336=4051*	(+)	0.95
2.	बेड़ा उपयोगिता का प्रतिशत (निगम वाहनें)				
	(अ) आगार स्तर पर	92	92	(±)	0.00
	(ब) निगम स्तर पर	89	87	(–)	2
3.	अनुसूचित परिचक्र	4231065	4090341	(–)	3.33
4.	निरस्त परिचक्र	525499	452687	(–)	13.86
5.	निरस्त परिचक्रों का अनुसूचित से प्रतिशत	12	11	(–)	1
6.	अतिरिक्त परिचक्र	63491	63862	(+)	0.58
7.	संचालित कुल परिचक्र	3769057	3701516	(–)	1.79
8.	अनुसूचित कि.मी. (लाखों में)	6384.64	6234.74	(–)	2.35
9.	संचालित आयिक कि.मी. (लाखों में)	5902.37	5810.25	(–)	1.56
10.	कुल कि.मी. (लाखों में)	6090.62	5996.60	(–)	1.54
11.	अनायिक कि.मी. (लाखों में)	188.25	186.35	(–)	1.01
12.	अनायिक कि.मी. का आयिक कि.मी. से प्रतिशत	3.19	3.21	(+)	0.02
13.	निरस्त कि.मी. का प्रतिशत	9.50	8.77	(–)	0.73
14.	औसत बैठक क्षमता	49	49	(±)	0.00
15.	प्रतिदिन प्रवाहित की जाने वाली सीटों की संख्या (लाखों में)	1.97	1.98	(+)	0.51
16.	यात्रियों की संख्या (लाखों में)	3387.78	3184.53	(–)	6.00
17.	वाहन उपयोगिता (कि.मी.)				
	(अ) निगम वाहनें	396	381	(–)	3.79
	(ब) अनुबन्धित वाहनें	541	520	(–)	3.88
	(स) कुल वाहनें	402	393	(–)	2.24

* इनके अतिरिक्त 50 मिड्डी बसे भी निगम में संचालित रही है।

2.42 उक्त तालिका के विवेचन से दृष्टिगत होता है कि गतवर्ष की तुलना में वाहनों की संख्या में वृद्धि हुयी है तथा शेष संचालन के अधिकांश मदों में गिरावट अंकित हुयी है।

2.5 संचालन आय :-

2.51 प्रतिवेदन वर्ष के दौरान प्राप्त यातायात राजस्व के समंक गतवर्ष से तुलना कर तालिका–8 में दर्शाये जा रहे हैं :–

तालिका-8

क्र.सं.	मद	2015-2016	2016-2017	गतवर्ष से वृद्धि का प्रतिशत	
1.	कुल यातायात राजस्व (रूपये लाखों में)	166189.45	169622.11	(+)	2.07
2.	आय प्रति कि.मी. (पैसों में)	2816	2919	(+)	3.66
3.	यात्रीभार (प्रतिशत)	73	69	(–)	04
4.	प्रतिवाहन प्रतिदिन औसत आय (रूपये)	11315	11472	(+)	1.39
5.	औसत आय प्रति सीट प्रति कि.मी. (पैसों में)	57.47	59.57	(+)	3.65
6.	प्रति यात्री औसत आय (रूपये)	49.06	53.26	(+)	8.56

नोट :– तालिका के सभी संमकों की गणना लेखा शाखा से प्राप्त यातायात राजस्व के आधार पर की गयी है तथा वर्ष 2016–17 के समंक अपुष्ट लेखों पर आधारित है।

2.52 उक्त तालिका के विवेचन से स्पष्ट होता है कि यात्रीभार में गतवर्ष की तुलना में 4 प्रतिशत की कमी हुयी है। यातायात राजस्व में गतवर्ष से 3432.66 लाख रूपये (2.07%) की वृद्धि रही है। आय प्रति कि.मी. में (3.66%),प्रतिवाहन प्रतिदिन औसत आय में (1.39%), औसत आय प्रति सीट प्रति कि.मी. में (3.65%) तथा प्रति यात्री औसत आय में (8.56%) की गतवर्ष से हुयी वृद्धि उपलब्ध संसाधनों के बेहतर उपयोग का द्योतक है।

2.6 विशेष सेवायें :-

2.71 प्रतिवेदन वर्ष के दौरान भी पूर्व वर्ष की भाँति जनता को धार्मिक, सामाजिक एवं ऐतिहासिक उत्सवों पर लगने वाले मेलों में संचालन हेतु निगम बसें उपलब्ध करायी गयी। मेलों से प्रतिवेदन वर्ष के दौरान 17.55 लाख कि.मी. का संचालन कर निगम ने 670.21 लाख रूपये यातायात राजस्व के रूप मे प्राप्त किये तथा 12.45 लाख यात्रियों को लाभांवित किया गया।

2.7 अनुबन्धित वाहनें :-

2.81 प्रतिवेदन वर्ष के दौरान बढ़ी हुयी यातायात की माँग की आपूर्ति, निगम के उपलब्ध संसाधनों के अतिरिक्त बस मालिकों से वाहनें अनुबन्ध पर लेकर की गयी। इन वाहनों के संचालन परिणाम तालिका–9 में गतवर्ष से तुलना कर दर्शाये गये हैं :–

तालिका-9

क्र.सं.	मद	2015-2016	2016-2017	गतवर्ष से अन्तर का प्रतिशत
1.	वाहन स्थिति :–			
	(अ) वर्ष के अन्तिम दिवस (31 मार्च)	175	443	(+) 153.14
	(ब) वाहनों की औसत संख्या	186	351	(+) 88.71
	(स) औसत संचालित वाहनें	169	336	(+) 98.82
2.	संचालित कि.मी. (लाखों में)	333.88	637.87	(+) 91.05
3.	संचालन आय (रूपये लाखों में)	11164.87	18132.68	(+) 62.41

2.8 सेवाओं की गुणवत्ता :-

2.81 प्रतिवेदन वर्ष के दौरान निगम बेड़े की गुणवत्ता के संमक गतवर्ष से तुलना कर तालिका–10 में दर्शाये जा रहे हैं :–

तालिका-10

क्र.सं.	मद	2015-2016	2016-2017	गतवर्ष से अन्तर का प्रतिशत
1.	समय पाबन्दी का प्रतिशत			
	(अ) प्रस्थान	99	99	(±) 0.00
	(ब) आगमन	99	99	(±) 0.00
2.	यन्त्रदोष दर (प्रति दस हजार कि.मी. पर)	0.18	0.17	(–) 5.56
3.	दुर्घटनाओं की संख्या			
	(अ) प्राणघातक	129	113	(–) 12.40
	(ब) बड़ी	42	39	(–) 7.14
	(स) छोटी एवं अन्य	151	122	(–) 19.21
	(द) योग	322	274	(–) 14.91
4.	दुर्घटनाओं की दर (प्रति लाख कि.मी. पर)			
	(अ) प्राणघातक	0.02	0.02	(±) 0.00
	(ब) बड़ी	0.01	0.01	(±) 0.00
	(स) छोटी एवं अन्य	0.03	0.02	(–) 33.33
	(द) योग	0.06	0.05	(–) 16.67

2.09 वाहन बेड़े की स्थिति :-

2.09 प्रतिवेदन वर्ष के दौरान निगम बेड़े की स्थिति गतवर्ष से तुलना कर तालिका–11 में दर्शायी जा रही है :–

तालिका-11

क्र. सं.	मद	2015-2016							2016-2017						
		लीलैं.	टाटा	वोल्वो	मर्स.	आई.	स्के.	योग	लीलैं.	टाटा	वोल्वो	मर्स.	आई.	स्के.	योग
1.	वर्ष के प्रारम्भ में वाहनों की संख्या	2968	1257	15	10	145	–	4395	2909	1214	15	10	145	10	4303
2.	वर्ष के दौरान नई वाहनों की प्राप्ति	–	–	–	–	–	10	10	28	310	–	–	93	17	448
3.	वर्ष के दौरान निष्प्रयोजित वाहनें	59	43	–	–	–	–	102	227	32	1	9	–	–	269
4.	वर्ष के अन्त में वाहनों की संख्या	2909	1214	15	10	145	10	4303	2710	1492	14	1	238	27	4482

2.10 प्रतिवेदन वर्ष के दौरान निगम के वाहन बेड़े में 17 नई स्कैनिया वाहनें सम्मिलित की गयी तथा 269 वाहनों को निष्प्रयोजित कर बेड़े से हटाया गया। इस प्रकार वर्ष के अन्त में निगम वाहनों की संख्या 4482 रही जो गतवर्ष की तुलना में 179 अधिक हैं।

2.11 निगम की 50मिड्डी बसें ग्रामीण परिवहन बस सेवा के रूप में संचालित है, जो उक्त 4482 बसों में सम्मिलित नहीं है।

2.10 आयुवार वाहन बेड़ा :-

2.101 प्रतिवेदन वर्ष के अन्तिम दिवस (31 मार्च 2017) को निगम बेड़े में सम्मिलित वाहनों की आयुवार स्थिति तालिका–12 में दर्शायी जा रही है :–

तालिका-12

आयु वर्षों में	वाहनों की संख्या							कुल से प्रतिशत						
	लीलैण्ड	टाटा	वोल्वो	मर्सडीज	आयसर	स्कैनिया	योग	लीलैण्ड	टाटा	वोल्वो	मर्सडीज	आयसर	स्कैनिया	योग
0 वर्ष से अधिक	2710	1492	14	1	238	27	4482	100.00	100.00	100.00	100.00	100.00	100.00	100.00
1 वर्ष से अधिक	2710	1211	14	1	238	10	4184	100.00	81.17	100.00	100.00	100.00	37.04	93.35
2 वर्ष से अधिक	2710	1211	14	1	238	–	4174	100.00	81.17	100.00	100.00	100.00	–	93.13
3 वर्ष से अधिक	2710	1210	14	1	238	–	4173	100.00	81.10	100.00	100.00	100.00	–	93.11
4 वर्ष से अधिक	2197	733	14	1	11	–	2956	81.07	49.13	100.00	100.00	4.62	–	65.95
5 वर्ष से अधिक	1879	614	14	1	–	–	2508	69.34	41.15	100.00	100.00	–	–	55.96
6 वर्ष से अधिक	1677	429	14	1	–	–	2121	61.88	28.75	100.00	100.00	–	–	47.32
7 वर्ष से अधिक	1028	84	–	–	–	–	1112	37.93	5.63	–	–	–	–	24.81
8 वर्ष से अधिक	783	84	–	–	–	–	867	28.89	5.63	–	–	–	–	19.34
9 वर्ष से अधिक	5	84	–	–	–	–	89	0.18	5.63	–	–	–	–	1.99

2.102 निगम बेड़े की औसत आयु प्रतिवेदन वर्ष के अन्तिम दिन 5.26 वर्ष रही है, जो गतवर्ष की औसत आयु 5.03 वर्ष से 0.23 वर्ष अधिक रही है अर्थात् वाहन बेड़े में नयी वाहनों की संख्या में कमी रही है।

2.11 डीजल एवं ऑयल खपत दर :-

2.111 प्रतिवेदन वर्ष के दौरान निगम वाहनों के डीजल एवं ऑयल खपत दर के संमकों को गत दो वर्षो से तुलना कर तालिका–13 में दर्शाया गया है :–

तालिका-13

क्र.सं.	विवरण	2014-2015	2015-2016	2016-2017
1.	डीजल खपत दर (कि.मी.प्रति लीटर)	5.01	5.00	5.06
2.	ऑयल टॉप अप खपत दर (कि.मी.प्रति लीटर)	5674	4490	4185

2.112 उक्त तालिका से स्पष्ट है कि गतवर्ष की तुलना में डीजल खपत दर में 0.06 कि.मी. प्रति लीटर की वृद्धि तथा ऑयल टॉपअप खपत दर में 305 कि.मी. प्रति लीटर की गिरावट अंकित हुयी है।

2.12 टायर दक्षता :-

2.121 प्रतिवेदन वर्ष के दौरान रही टायर दक्षता के संमकों का गत दो वर्षो से तुलनात्मक विवरण तालिका –14 में दर्शाया जा रहा है :–

तालिका-14

क्र.सं.	विवरण	2014-2015	2015-2016	2016-2017
1.	क्रय किये गये टायरों की संख्या	22326+7* =22333	27801+70* =27871	22827+2030* =24857
2.	स्क्रेप टायरों की संख्या			
	(अ) नये	1605	1090	1018
	(ब) रिट्रेड	21544	20526	13751
	(स) योग	23149	21616	14769
3.	रिट्रेडिबिलिटी फैक्टर	2.00	2.12	2.12
4.	कुल केसिंग लाईफ (कि.मी.)	167670	174671	178772
5.	टायर रिट्रेडिबिलिटी (प्रतिशत)			
	(अ) नये	94	95	95
	(ब) रिट्रेड	60	57	66
	(स) योग	71	69	76
6.	नये टायर की खपत (प्रति लाख कि.मी. पर)	3.79	4.17	4.15
7.	रिट्रेड टायरों की खपत (प्रति लाख कि.मी. पर)	9.37	8.58	9.25
8.	रिट्रेड टायरों की संख्या			
	(अ) जयपुर	35340	29694	28717
	(ब) जयपुर (मिड्डी बस)	7727	7089	6437
	(स) अजमेर	22963	20208	19496
	(द) योग	66030	56991	54650
9.	औसत कि.मी.			
	(अ) नये	79807	76227	82443
	(ब) रिट्रेड़	42682	44396	43630
10.	औसत रिट्रेड लागत (रूपयो में)	3025	3022	2522

2.122 उपरोक्त तालिका के विवेचन से स्पष्ट है कि प्रतिवेदन वर्ष के दौरान कुल टायर केसिंग लाईफ में गतवर्ष से 4101 कि.मी.की वृद्धि अंकित हुई है। प्रति लाख कि.मी.पर नये टायरों की खपत में 0.02 टायर की गिरावट हुयी है अर्थात् प्रति लाख कि.मी. पर टायर का उपभोग गतवर्ष की तुलना में आशिक रूप से कम किया गया है। टायर रिट्रेडिबिलिटी का प्रतिशत गतवर्ष से 07 (सात) प्रतिशत अधिक रहा है।

2.13 असेम्बली दक्षता :-

2.131 आलोच्य वर्ष के दौरान तीन केन्द्रीय कार्यशालाओं द्वारा किये गये उत्पादन एवं इनकी दक्षता का तुलनात्मक विवरण तालिका–15 में दर्शाया जा रहा है :–

*** चैसिस टायर संख्या**

तालिका - 15

क्र.सं.	विवरण	औसत कि.मी. (लाखों में)							
		नई असेम्बली				नवीनीकृत असेम्बली			
		2015-2016		2016-2017		2015-2016		2016-2017	
1.	2.	3.		4.		5.		6.	
1.	**इंजन :-**								
	(अ) यूरो	–	–	–	–	2.78	(92)	2.87	(88)
	(ब) बी.एस–III	6.05	(175)	7.08	(186)	1.54	(208)	1.98	(304)
	(स) बी.एस–II	11.23	(3)	–	–	2.24	(59)	2.95	(67)
	(द) ई टी आई	8.71	(141)	10.15	(103)	2.99	(280)	3.25	(284)
2.	**गीयर बॉक्स :-**								
	(अ) लीलैण्ड								
	(1) जी.बी 13	–	–	–	–	1.03	(87)	1.29	(9)
	(2) जेड–एफ	8.28	(289)	7.61	(339)	1.34	(714)	1.35	(817)
	(ब) टाटा (जी.बी 60)	5.33	(85)	6.46	(214)	0.86	(397)	1.03	(637)
3.	**रियर एक्सल :-**								
	(अ) लीलैण्ड	8.63	(232)	9.23	(155)	2.24	(167)	3.63	(142)
	(ब) टाटा	6.36	(54)	6.86	(61)	1.77	(43)	2.00	(35)
4.	**फ्रंट एक्सल :-**								
	(अ) लीलैण्ड	8.29	(230)	8.41	(138)	2.32	(224)	3.28	(153)
	(ब) टाटा	6.20	(8)	7.31	(81)	1.89	(63)	1.66	(50)
5.	**स्टियरिंग बाक्स :-**								
	(अ) पॉवर स्टियरिंग	8.40	(330)	9.29	(87)	1.95	(213)	2.57	(39)
6.	**एफ.आई.पम्प :-**								
	(अ) यूरो	1.61	(1)	–	–	0.39	(34)	1.37	(22)
	(ब) बी.एस–III	4.84	(256)	6.14	(217)	1.27	(955)	1.49	(1060)
	(स) टी.सी.	0.39	(2)			0.99	(438)	–	–
	(द) बी.एस–II	2.28	(4)	6.90	(3)	2.27	(422)	2.34	(429)
7.	**सेल्फ :-**								
	(अ) लीलैण्ड	4.36	(509)			0.90	(374)	–	–
	(ब) टाटा								
	(1) टी.सी.	3.79	(66)	4.25	(106)	0.74	(1152)	0.90	(1233)
	(2) एल.एल	4.17	(2)			1.92	(29)	–	–
8.	**अल्टरनेटर :-**								
	(अ) लीलैण्ड	3.92	(423)			1.31	(1231)	–	–
	(ब) टाटा								
	(2) बी.एस–III	3.78	(98)	4.71	(57)	1.44	(534)	0.98	(908)
	(3) एल.एल.	–	–	–	–	1.61	(4)	–	–
9.	**क्राउन क्रेंज**	8.14	(104)	–	–	1.90	(34)	–	–
10.	**पावर स्टेयरिंग ऑयल पंप**	8.09	(236)	8.21	(163)	1.87	(184)	1.71	(206)
11.	**रियर ड्राईव हैंड**	8.69	(108)	9.31	(92)	1.79	(86)	1.83	(86)
12.	**सर्विस किट**								
	(अ) ई.टी.आई	8.43	(68)	8.79	(36)	4.30	(121)	5.72	(78)
	(ब) यूरो	–	–	–	–	1.63	(32)	–	–
13.	**एफ वन पम्प टेस्टेड**								
	(अ) यूरो	–	–	0.68	(3)	–	–	0.61	(25)
	(ब) बी.एस–II/ई.टी.आई	–	–	0.68	(2)	–	–	1.03	(421)
	(स) बी.एस–III	–	–	5.25	(61)	–	–	3.03	(152)

3 क्रय एवं भण्डार

3.1 भण्डार सामग्री का विवरण :-

3.11 प्रतिवेदन वर्ष के दौरान गत वर्ष की भाँति ही द्विस्तरीय व्यवस्था के अन्तर्गत केन्द्रीय भण्डार द्वारा सीधा सामान आगार इकाईयों को उपलब्ध करवाया गया। वर्ष के दौरान भण्डार सामग्री की प्राप्ति एवं उपभोग का विवरण तालिका –16 के अनुसार रहा है :–

तालिका-16

(रूपये लाखों में)

क्र.सं.	विवरण	प्रारम्भिक शेष 1-4-2016	वर्ष के दौरान प्राप्तियां	वर्ष के दौरान उपभोग	अन्तिम शेष 31-3-2017	शेष का प्रतिशत
1.	लीलैण्ड समूह	157.34	1241.95	1273.79	125.50	33.52
2.	टाटा समूह	68.63	717.82	780.68	5.77	1.54
3.	प्रोपराईटरी समूह	90.48	520.20	515.82	94.86	25.34
4.	जनरल एवं टूल्स समूह	18.20	172.53	173.07	17.66	4.72
5.	बैट्री	7.52	329.26	285.68	51.10	13.65
6.	पेपर एवम् कार्बन	24.74	237.87	194.57	68.04	18.17
7.	आर.सी.पार्टस	0.00	13.13	1.65	11.48	3.06
	योग	**366.91**	**3232.76**	**3225.26**	**374.41**	**100.00**

3.2 भण्डार सामग्री का उपभोग :-

3.21 वर्ष के दौरान भण्डार सामग्री के उपभोग का गत दो वर्षो से तुलनात्मक विवरण तालिका–17 में अंकित किया जा रहा है :–

तालिका-17 (रूपये लाखों में)

क्र.सं.	विवरण	2014-15	2015-16	2016-17
1.	कुल भण्डार सामग्री			
	(अ) प्राप्ति	2580.29	3003.63	3232.76
	(ब) उपभोग	2653.23	2812.16	3225.26
2.	बैट्री			
	(अ) प्राप्ति	171.56	279.91	329.26
	(ब) उपभोग	188.03	281.50	285.68

3.3 अनुपयोगी भण्डार सामग्री का विक्रय :-

3.31 समय–समय पर नये मॉडल की वाहनों की खरीद तथा पुराने मॉडल की वाहनों को नकारा घोषित करने के उपरान्त कुछ भण्डार सामग्री ऐसी होती है जोकि अनुपयोगी/अप्रचलित हो जाती है। इस प्रकार की भण्डार सामग्री को कमेटी द्वारा निरीक्षण कर अनुपयोगी/अप्रचलित घोषित किया जाता है, उसके उपरान्त यह कोशिश की जाती है कि इस सामग्री को पुनः सप्लायर्स क्रय कर लें अथवा अन्य परिवहन निगमों के यदि कार्य योग्य हो तो बुक वैल्यू पर उन्हें बेच दी जावे तथा जो सामग्री बकाया रहती है, उसे केन्द्रीय कार्यशालाओं में समय समय पर होने वाली नीलामी के माध्यम् से विक्रय किया जाता है।

4 निर्माण अभियांत्रिकी

4.1 निर्माण कार्यों की प्रगति :-

4.11 निर्माण कार्यों को सुव्यवस्थित एवं त्वरित गति से पूर्ण करने हेतु निगम में अधीक्षण अभियन्ता (निर्माण) के अधीन कार्यकारी प्रबन्धक (निर्माण) पदस्थापित है। निमार्ण एवं मरम्मत कार्य हेतु राशि 1350.00 लाख रूपये का बजट आवंटन किया गया। इस बजट प्रावधान के विरूद्ध राशि 417.01 लाख रूपये खर्च कर विभिन्न निर्माण कार्य सम्पन्न करवाये गये।

4.12 निर्माण कार्यों पर किये गये परिव्ययों का विवरण तालिका –19 में दिया जा रहा है :–

तालिका-19 **(रूपये लाखों में)**

क्र.सं.	विवरण	वर्ष 2016-2017	
		आवंटित बजट	वास्तविक व्यय राशि
		योग	योग
1.	आगार कार्यशाला / कार्यालय भवनों का निर्माण कार्य	700.00	315.65
2.	यात्री सुविधाऐं (स्थायी शैड, बस स्टैण्ड, प्याऊ, शौचालय इत्यादि का निर्माण)	500.00	42.07
3.	मरम्मत एवं रखरखाव कार्य	150.00	59.29
	योग	**1350.00**	**417.01**

4.2 आगार कार्यालय एवं कार्यशालाओं का निर्माण :-

4.21 आलोच्य वर्ष के दौरान कार्यालय एवं कार्यशालाओं के निर्माण कार्यो पर 315.65 लाख रूपये व्यय किये गये। सम्पादित मुख्य कार्यो एवं उन पर व्यय की गई राशि का विवरण तालिका–20 में अंकित है :–

तालिका – 20

क्र. सं.	कार्य का विवरण	व्यय राशि (रूपये लाखों मे)
1.	केन्द्रीय कार्यशाला एवं केन्द्रीय भण्डार बगराना का निर्माण कार्य	4.65
2.	केन्द्रीय कार्यशाला बगराना में यार्ड लाईटिंग का कार्य	2.00
3.	आगार कार्यशाला शाहपुरा (जयपुर) का निर्माण कार्य	0.89
4.	नवीन केन्द्रीय कार्यशाला जोधपुर का निर्माण कार्य	16.61
5.	आगार कार्यशाला डीलक्स जयपुर में विविध निर्माण कार्य	19.51
6.	केन्द्रीय भण्डार बगराना में विविध निर्माण कार्य	1.28
7.	झालाना बस स्टैण्ड भूमि पर निर्माण कार्य	2.48
8.	आगार कार्यशाला दौसा में ऑटोमेटिक वॉशिंग मशीन हेतु प्लेटफॉर्म का निर्माण कार्य	0.54
9.	आगार कार्यशाला पाली में दुकानों का निर्माण कार्य	28.87
10.	आगार कार्यशाला पाली में दुकानों का विद्युतीकरण कार्य	2.24
11.	आगार कार्यशाला डीलक्स जयपुर में गार्ड रूम, इन्स्पेक्शन शैड इत्यादि का निर्माण कार्य	13.99
12.	टायर प्लांट भवन बगराना जयपुर का निर्माण कार्य	185.21
13.	टायर प्लांट भवन बगराना जयपुर में विद्युतीकरण का कार्य	9.83
14.	मुख्यालय भवन में वॉटर फ्री यूरिनल का कार्य	0.89
15.	मुख्यालय जयपुर में वॉशरूम का निर्माण कार्य	1.64
16.	आगार कार्यशाला शाहपुरा (जयपुर) मे विविध निर्माण कार्य	18.07
17.	केन्द्रीय कार्यशाला चौमू हाउस जयपुर में इन्स्पेक्शन पिट एवं वॉशिग प्लेटफॉर्म का निर्माण कार्य	6.95
	योग	**315.65**

4.3 यात्री सुविधाओं हेतु निर्माण कार्यः-

4.31 आलोच्य वर्ष के दौरान यात्री सुविधाओं पर कुल 42.07 लाख रूपये व्यय किये गये। यात्री सुविधाओं के तहत करवाये गये कार्यों का विवरण तालिका–21 में दर्शाया गया है :–

तालिका – 21

क्र. सं.	कार्य का विवरण	व्यय राशि (रूपये लाखों मे)
1	केन्द्रीय बस स्टैण्ड सिन्धी कैम्प जयपुर पर वाटर फ्री यूरिनल का निर्माण	5.47
2.	बस स्टैण्ड खाटूश्याम जी का निर्माण कार्य	28.50
3	केन्द्रीय बस स्टैण्ड सिन्धी कैम्प जयपुर प्लेटफार्म नम्बर 02 पर विविध निर्माण	08.10
	योग	**42.07**

4.4 मरम्मत एवं रखरखाव कार्य :-

4.41 निगम के विभिन्न कार्यालयों/कार्यशालाओं एवम् बस स्टैण्डों की मरम्मत एवं रखरखाव पर प्रतिवेदन वर्ष के दौरान कुल राशि 59.29 लाख रूपये का व्यय किया गया है।

5 वित्त

5.1 पूँजीगत ढाँचा एवं प्राप्तियाँ :-

5.11 निगम पूँजी में राज्य सरकार एवं केन्द्रीय सरकार (रेल्वे) द्वारा 2:1 में पूँजीगत अंशदान करने का प्रावधान है, प्रतिवेदन वर्ष के दौरान निगम में राज्य सरकार का 10,000 लाख रूपये एवम् केन्द्र सरकार का अंशदान शून्य रहा है। प्रतिवेदन वर्ष के दौरान निगम द्वारा अपनी पूँजीगत आवश्यकताओं की पूर्ति कार्पस फंड एवम् राज्य सरकार से ऋण प्राप्त कर की गयी, जिसका विवरण (वित्तीय वर्ष के अन्तिम दिवस) तालिका–22 में दिया गया है :–

तालिका-22

(रूपये लाखों में)

क्र.सं.	विवरण	31.03.2016 की स्थिति	वर्ष के दौरान प्राप्तियाँ/भुगतान		31.03.2017 की स्थिति प्रोविजनल
1.	राज्य सरकार का अंशदान				
	(अ) साधारण अंश पूँजी	61213.50	(+)	10,000	71213.50
	(ब) पूँजी अंशदान	–		–	–
2.	केन्द्रीय सरकार का अंशदान				
	(अ) साधारण अंश पूँजी	2477.57		–	2477.57
	(ब) पूँजी अंशदान	205.18		–	205.18
3.	आन्तरिक संसाधन (मूल्य ह्रास एवं सुरक्षा निधि)	814324.33	(+)	13411.07	827735.40
4.	ऋण				
	(अ) ऋण पत्र	67500.00		–	67500.00
	(ब) वाणिज्यिक बैंको से	7925.37	(–)	5375.37	2550.00
	(स) कार्पस फण्ड से	1903.81	(+)	148.00	2051.81
	(द) सामान्य प्रावधायी निधि से ऋण	1800.00		–	1800.00
	(य) ऋण राज्य सरकार से	37290.00	(+)	5000.00	42290.00
	योग	**994639.76**	**(+)**	**23183.70**	**1017823.46**

नोट :– उक्त तालिका में दिनांक 31.03.16 के समंक पुष्ट लेखों पर एवम् दिनांक 31.03.17 के समंक अपुष्ट लेखों पर आधारित हैं।

5.2 पूँजीगत परिव्यय :-

5.21 प्रतिवेदन वर्ष के अन्तिम दिवस तक किए गए पूँजीगत परिव्यय एवं वर्ष के दौरान किए गये पूँजीगत परिवर्धन के समंक तालिका–23 में दर्शाये जा रहे हैं :–

तालिका-23 (रूपये लाखों में)

क्र.सं.	विवरण	31.03.2016 की स्थिति		वर्ष में परिवर्धन	31.03.2017 की स्थिति प्रोविजनल	कुल से प्रतिशत		गत वर्ष से अन्तर (प्रतिशत)
1.	भूमि, भवन एवं यात्री सुविधाऐं	732081.88	(–)	398.19	731683.69	91.18	(–)	0.05
2.	कलपुर्जे,मशीन एवं इंजन	666.09	(+)	292.43	958.52	0.12	(+)	43.90
3.	यात्री वाहनें एवं स्टाफ कार	69213.21	(+)	148.94	69362.15	8.65	(+)	0.22
4.	फर्नीचर एवं कार्यालय साज सामान	176.77	(+)	7.76	184.53	0.02	(+)	4.39
5.	अन्य पूंजीगत व्यय (कार्य प्रगति पर)	123.13	(+)	140.51	263.64	0.03	(+)	114.12
	योग	**802261.06**	**(+)**	**191.45**	**802452.53**	**100.00**	**(+)**	**0.02**

नोट :– उक्त तालिका में दिनांक 31.03.16 के समंक पुष्ट लेखों पर एवम् दिनांक 31.03.17 के समंक अपुष्ट लेखों पर आधारित हैं।

5.22 उक्त तालिका से स्पष्ट है कि भूमि भवन एवम् यात्री सुविधाओं के परिव्यय में 398.19 लाख रूपए की कमी हुई है, शेष सभी परिव्यय मदों में वृद्धि अंकित हुई है।

5.3 निधि एवं विनियोजन :-

5.31 प्रतिवेदन वर्ष के अन्तिम दिवस (31 मार्च 2017) की विभिन्न निधियों की स्थिति का गत वर्ष से तुलनात्मक विवरण तालिका–24 में दर्शाया जा रहा है :–

तालिका-24 (रूपये लाखों में)

क्र. सं.	निधियों का विवरण	31मार्च की स्थिति 2016	2017 (प्रोविजनल)		गत वर्ष से वृद्धि (प्रतिशत)
1.	परिसम्पतियों के लिए पुनर्स्थापना निधि (वाहन)	215.91	215.91	(±)	0.00
2.	मूल्य ह्रास निधि	44654.77	48149.04	(+)	7.83
3.	आरक्षी निधि (व्यवहार एवं आकस्मिक कार्य)	3.00	3.00	(+)	0.00
4.	यात्री कल्याण एवं सुविधा निधि	13.88	13.88	(±)	0.00
5.	आब्सोलेन्स रिजर्व	245.29	259.71	(+)	5.88
6.	तृतीय पक्ष जोखिम बीमा निधि	108.58	107.10	(–)	1.36
7.	निगम ऋण पत्र समाशोधन रिजर्व	21311.98	28061.98	(+)	31.67
8.	सम्पत्तियों का पुनर्मूल्यांकन निधि	727196.09	726697.77	(–)	0.07
9	राज्य सरकार अनुदान से प्राप्त हाईटेक बस निधि	1974.67	2813.91	(+)	42.50
10	यात्री दुर्घटना बीमा निधि	18600.15	21413.11	(+)	15.12
	योग	**814324.32**	**827735.41**	**(+)**	**1.65**

नोट :– उक्त तालिका में वर्ष 2016 के समंक पुष्ट लेखों पर एवम् वर्ष 2017 के समंक अपुष्ट लेखों पर आधारित हैं।

5.4 राजस्व प्राप्तियाँ :-

5.41 प्रतिवेदन वर्ष के दौरान राजस्व प्राप्ति के समंकों को गत दो वर्षो से तुलना कर तालिका–25 में दर्शाया जा रहा है :–

तालिका-25 (रूपये लाखों में)

क्र.सं.	विवरण	2014-2015	2015-2016	2016-2017 (प्रोविजनल)		गत वर्ष से वृद्धि (प्रतिशत)
1.	यातायात राजस्व	170266.03	166189.45	169622.11	(+)	2.07
2.	अन्य राजस्व	13112.60	4566.79	9941.69	(+)	117.70
3.	कुल राजस्व	183378.63	170756.24	179563.80	(+)	5.16
4.	राजस्व प्रति कि.मी. (पैसे)					
	(अ) यातायात	2719	2816	2919	(+)	3.66
	(ब) अन्य	209	77	171	(+)	122.08
	(स) कुल	2928	2893	3090	(+)	6.81

नोट :– उक्त तालिका में वर्ष 2014–15 व 2015–16के समंक पुष्ट लेखों पर एवम् वर्ष 2016–17 के समंक अपुष्ट लेखों पर आधारित हैं।

5.42 उपरोक्त तालिका से स्पष्ट है कि निगम के कुल राजस्व अर्जन में गतवर्ष की तुलना में 8807.56 अर्थात् 197 पैसे प्रति कि.मी. की वृद्धि अंकित हुई है।

5.5 राजस्व व्यय :-

5.51. प्रतिवेदन वर्ष के दौरान निगम द्वारा विभिन्न मदों पर किया गया व्यय तथा व्यय प्रति कि.मी. के समंक गतवर्ष से तुलना कर तालिका–26 में दर्शाये जा रहे हैं :–

तालिका-26

क्र.सं.	विवरण	राजस्व व्यय (रूपये लाखों में)		गतवर्ष से वास्तविक अन्तर (रू.लाखों में)	व्यय प्रति कि.मी. (पैसे)		गतवर्ष से अन्तर (पैसे)
		2015-2016	2016-2017		2015-2016	2016-2017	
1.	वेतन एवं भत्ते	70516.30	66199.78	(–) 4316.52	1195	1139	(–) 56
2.	कर्मचारी कल्याण एवं अधिवार्षिकी	39045.62	219859.22	(+) 180813.60	662	3784	(+)3122
3.	बोनस	650.00	1300.00	(+) 650	11	22	(+) 11
4.	डीजल	51177.37	55507.74	(+) 4330.37	867	955	(+) 88
5.	भ.डार सामग्री :–						
	(अ) स्पेयर पार्टस एवं बेट्रीज	2635.17	2590.45	(–) 44.72	45	45	(±) 0
	(ब) टायर ट्यूब एवं फ्लेप्स्	2789.68	2062.52	(–) 727.16	47	35	(–) 12
	(स) तेल एवं लुब्रीकेन्ट	770.46	389.51	(–) 380.95	13	7	(–) 6
	(द) रिकन्डिशनिंग	3573.19	4323.49	(+) 750.30	61	74	(+) 13
6.	अनुबन्धित वाहनें	8174.44	11606.36	(+) 3431.92	138	200	(+) 62
7.	मोटर वाहन कर	749.39	811.81	(+) 62.42	13	14	(+) 1
8.	बीमा	–	–	–	–	–	–
9.	मूल्य ह्रास	6745.59	6333.67	(–) 411.92	114	109	(–) 5
10.	ऋणों पर ब्याज	9016.67	8640.49	(–) 376.18	153	149	(–) 4
11.	सामान्य प्रभार	10884.76	11446.39	(+) 561.63	184	197	(+) 13
	योग	**206728.64**	**391071.43**	**(+)184342.79**	**3502**	**6731**	**(+)3229**
12.	विशेष सड़क कर एवं अन्य राज्यों का कर	13268.92	13081.52	(–) 187.40	225	225	(±) 0
13.	**महायोग**	**219997.56**	**404152.95**	**(+) 184155.39**	**3727**	**6956**	**(+)3229**
14.	सकल लाभ/हानि	(–) 33479.07	(–) 215900.16	(–) 166658.84	(–) 567	(–) 3716	(–) 3149
15.	लाभ/हानि	(–) 49241.32	(–) 224589.16	(–) 175347.84	(–) 834	(–) 3865	(–) 3031
16.	एप्रोप्रियेशन	(–) 21019.56	(+) 61131.97	(+) 82151.53	(–) 356	(+) 1052	(+) 1408
17.	शुद्ध लाभ/हानि	(–) 70260.88	(–) 163457.19	(+) 93196.21	(–) 1190	(–) 2813	(+) 1623
18.	**कुल आय**	**170756.24**	**179563.80**	**(+) 8807.56**	**2893**	**3090**	**(+) 197**

नोट :– उक्त तालिका में वर्ष 2015–16 के समंक पुष्ट लेखों पर एवम् वर्ष 2016–17 के समंक अपुष्ट लेखों पर आधारित हैं।

5.52. उपरोक्त तालिका में वर्ष 2015–16 के लेखों पर महालेखाकार के निर्देशों की पालना में ग्रेच्यूटी एवम् पेन्शन के मद में एक्चूरियल वेल्यूएशन के तहत शेष रही भविष्य में देय राशि रू.180813.60 लाख रूपए का प्रावधान वर्ष 2016–17 में करने से कर्मचारी कल्याण एवम् अधिवार्षिकी मद में 3122 पैसे प्रति कि.मी. की वृद्धि अंकित हुई है जिसके कारण हानि में वृद्धि तुलनात्मक रूप से अधिक रही है।

5.6 वित्तीय परिणाम :-

5.61 किसी भी संस्थान की स्थिरता उसकी वित्तीय स्थिति पर निर्भर करती है तथा वित्तीय स्थिति का ज्ञान विभिन्न प्रकार के वित्तीय अनुपातों के अध्ययन से किया जा सकता है। अतः विभिन्न वित्तीय अनुपात एवं परिणाम गत दो वर्षों से तुलना कर तालिका–27 में दर्शाये जा रहे हैं :–

तालिका-27

(रूपये लाखों में)

क्र.सं.	विवरण	2014-2015	2015-2016	2016-2017*
1.	31 मार्च को पूँजी	63896.25	63896.25	73896.25
2.	कुल राजस्व	183378.63	170756.24	179563.80
3.	कार्यकारी व्यय	222693.96	204235.31	389130.29
4.	सकल लाभ/हानि	(–) 39315.33	(–) 33479.07	(–) 209566.49
5.	एप्रोप्रियेशन खाते में लाभ/हानि	(–) 6984.31	(–) 21019.56	(+) 61131.96
6.	पूँजीगत प्रभार	16548.76	15762.25	15022.67
7.	शुद्ध लाभ/हानि	(–) 62848.40	(–) 70260.88	(–) 163457.19
8.	पूँजी पर प्रतिफल (पूँजी ऋण पर ब्याज को छोड़कर शुद्ध लाभ)	(–) 53253.47	(–) 61244.22	(–) 154768.19
9.	वित्तीय अनुपात (प्रतिशत में)			
	(अ) राजस्व आगम अनुपात (कुल राजस्व,पूँजी की तुलना में)	286.99	267.23	242.99
	(ब) दक्षता अनुपात (कुल राजस्व आय,कुल व्यय की तुलना में)	76.65	77.62	44.43
	(स) कार्यकारी अनुपात (कार्यकारी व्यय, कुल राजस्व की तुलना में)	121.44	119.61	216.71
	(द) पूँजी पर सकल लाभ	(–) 61.53	(–) 52.40	(–) 283.60
	(य) पूँजी पर शुद्ध लाभ	(–) 98.36	(–) 109.96	(–) 221.20
	(र) पूँजी पर प्रतिफल	(–) 83.34	(–) 95.85	(–) 209.44

नोट :– उक्त तालिका में वर्ष 2014–15 व 2015–16 के समंक पुष्ट लेखों पर एवम् वर्ष 2016–17 के समंक अपुष्ट लेखों पर आधारित हैं।

5.62 उपरोक्त वर्णित वित्तीय अनुपातों से स्पष्ट है कि प्रतिवेदन वर्ष के दौरान राजस्व आगम अनुपात में दक्षता अनुपात, कार्यकारी अनुपात, पूँजी पर सकल लाभ, शुद्ध लाभ एवम् पूँजी पर प्रतिफल में गतवर्ष की तुलना में गिरावट अंकित हुयी है।

5.7 राज्य सरकार से प्राप्त सहायता/पुर्नभरण राशि :-

5.71 वर्ष 2016–17 के दौरान निगम को राज्य सरकार से कुल 232.06 करोड़ रूपये सहायता/पुर्नभरण के रूप में प्राप्त हुए हैं। जिसका विवरण तालिका 27–अ में दर्शाया जा रहा हैः–

तालिका-27 (अ)

(रूपये करोड़ो में)

क्र.सं.	विवरण	2016-17
1.	निःशुल्क एवम् रियायती यात्राओं के पेटे प्राप्त राशि	172.06
2.	आर टी आई डी एफ के तहत हानि की प्रतिपूर्ति के पेटे प्राप्त राशि	10.00
3.	आर टी आई डी एफ से हाईटेक बसों के पेटे प्राप्त राशि	10.00
3.	रिफार्म लिंक प्लान के पेटे प्राप्त राशि	40.00
	योग	**232.06**

* वित्तीय वर्ष 2016–17 के समंक अपुष्ट लेखों पर आधारित है।

6 सुरक्षा एवं सतर्कता

6.1 गठन :- निगम सम्पत्ति की सुरक्षा एवं अन्य कृत्यों द्वारा सम्भावित हानि को रोकने के लिए सुरक्षा एवं सतर्कता विभाग का गठन

6.11 किया गया है। वर्तमान में इस विभाग का कार्य कार्यकारी निदेशक (प्रशासन) के अधिनस्थ है। इस प्रकोष्ठ द्वारा प्राप्त शिकायतों की जांच करायी जाती है निगम के आगार कार्यालयों में आकस्मिक जांच के अतिरिक्त निगम के सभी आगारों की वाहनों का आकस्मिक निरीक्षण कार्य भी सम्पादित किया जाता है। निगम की ईकाईयों में घटित होने वाली चोरी, डकैती व अन्य अपराधों की समय–समय पर नियमित रूप से जांच/मोनेटरिंग की जाती है।

6.12 प्रकोष्ठ द्वारा ईकाई स्तर पर कार्यशाला/कार्यालयों से सामग्री का निकास एवम् प्रवेश तथा वाहनों का पंजिका में इन्द्राज करना, निगम सम्पत्ति की सुरक्षा, राष्ट्रीय ध्वज के सम्मान हेतु समस्त राष्ट्रीय कर्तव्यों का सवहंन करना, निगम परिसर में अनावश्यक गुन्डागर्दी एवम् असामाजिक तत्वों पर अंकुश रखना, आपातकालिन परिस्थितियों में तुरन्त स्थानीय प्रशासन को अवगत करवाकर निगम की सम्पत्ति की सुरक्षा करना आदि कार्य सम्पादित किये जा रहे है।

6.13 आलौच्य वर्ष में गैर संचालकीय आय की दिशा में पूर्ण नियंत्रण रखने हेतु समय–समय पर सर्तकता दलों को भिजवाया गया, केन्द्रीय बस स्टैण्ड़ों को आवंटित कैन्टीन स्टालधारियों द्वारा आवंटित स्थान के अलावा पाये गये अतिक्रमण /स्वीकृत सूची के अतिरिक्त बेचे जा रहे सामान को जप्त करना एवम् नियमानुसार अतिरिक्त किराया वसूली की कार्यवाही भी अमल में लाई गयी। प्रकोष्ठ द्वारा समय–समय प्राप्त शिकायतों की भी जांच कर निर्णय पारित किये गये है। वर्ष के दौरान प्राप्त शिकायतों एवम् किये गये निर्णय का विवरण तालिका–28 में दर्शाया गया है:–

तालिका-28

क्र.सं.	विवरण	कार्य निष्पादन
1.	दिनांक 01.04.16 को बकाया जांच के प्रकरणों की संख्या	161
2.	वर्ष के दौरान प्राप्त शिकायते/परिवादों की संख्या	128
3.	वर्ष के दौरान निष्पादन प्रकरणों की संख्या	95
4.	दिनांक 31.03.2017 को बकाया जांच के प्रकरणों की संख्या	194

6.2 वाहन निरीक्षण :-

6.21 प्रतिवेदन वर्ष के दौरान वाहन निरीक्षण का समस्त कार्य कार्यकारी प्रबन्धक (निरीक्षण) द्वारा सम्पादित करवाया गया। इस अवधि के दौरान 287364 वाहनों का निरीक्षण किया गया, जिसमें 5314 बिना टिकिट के मामले पकड़े गये। पकड़े गये मामलों में 19475 यात्री बिना टिकिट एवम् 4907 किलो लगेज पकड़ा गया, जिनसे 853293 रूपये किराया व अधिभार राशि वसूल की गयी।

6.22 प्रतिवेदन वर्ष के दौरान मुख्यालय एवं समस्त आगारीय उड़न दस्तों द्वारा सम्पादित वाहन निरीक्षण कार्य के समंक गतवर्ष से तुलना कर तालिका – 29 में दर्शाये जा रहे हैं :–

तालिका-29

क्र.सं.	विवरण	कार्य निष्पादन	
		2015-16	2016-17
1.	निरीक्षित वाहनों की संख्या	350829	287364
2.	बिना टिकिट यात्रा/अनियमितता के मामले	5240	5314
3.	बिना टिकिट पाये गये यात्रियों की संख्या	17580	19475
4.	बिना टिकिट सामान (किलो)	6870	4907
5.	बिना टिकिट यात्रियों से वसूली की गयी राशि (रूपयों में)		
	(1) किराये के रूप में	394704	488087
	(2) अधिभार के रूप में	325217	365206
	(3) वसूल की गयी कुल राशि	719921	853293

7 श्रम एवं जनसुविधाऐं

7.1 श्रम एवं औद्योगिक सम्बन्ध :-

7.11 आलोच्य वर्ष के दौरान निगम में प्रबन्धकों एवं श्रमिकों के मध्य औद्योगिक सम्बन्ध मधुर रहे एवं इस दौरान श्रमिकों की मांगों के सम्बन्ध में आपसी वार्ता के द्वारा विभिन्न सामान्य विवादों का समाधान किया गया ।

7.2 कर्मचारी कल्याण कार्य :-

7.21 कर्मचारी कल्याण कोषः-

वर्ष 1987 में स्थापित इस कोष के सदस्य की मृत्यु हो जाने पर उसके आश्रित को 25000/– रुपये की आर्थिक सहायता दिये जाने के प्रावधान के तहत आलोच्य वर्ष में 71 मृतक कर्मचारियों के आश्रितों को मुआवजे के रुप में कर्मचारी कल्याण कोष से 17,75,000/– रूपयों का भुगतान किया गया।

7.22 दुर्घटना अवकाशः-

जो कर्मचारी ड्यूटी के दौरान दुर्घटना के कारण घायल होते हैं, उन्हें कार्य पर उपस्थित होने पर चिकित्सक की राय के अनुसार सवैतनिक अवकाश स्वीकृत किये जाते हैं। आलोच्य वर्ष में दुर्घटना के कारण कुल 24 मामलों में विशेष सवैतनिक अवकाश स्वीकृत किये गए।

7.23 पेंशन सुविधा :-

स्थायी आदेशों से शासित कर्मचारियों के द्वारा समय समय पर जारी आदेशों के तहत रा.रा.प. परिवहन निगम कर्मचारी पेन्शन विनियम 1989 के तहत निगम की पेन्शन हेतु विकल्प दिया है उसे पेन्शन का लाभ दिया जाता है। इसी प्रकार जो कर्मचारी सी.पी.एफ,.से शासित है उन्हे सी.पी.एफ. अधिनियम के प्रावधानों के तहत पेन्शन लाभ निर्धारित प्रपत्र में क्षेत्रीय आयुक्त कार्यालय में फार्म भर कर दिये जाने पर देय होता है।

7.24 कर्मचारी राज्य बीमा :-

निगम की जिन जिन इकाईयों पर ई.एस.आई. स्कीम लागू है उन इकाईयों में 15,000/–रुपये तक वेतन पा रहे कर्मचारियों को ई.एस.आई. द्वारा चिकित्सा के सभी लाभ देय है। इसमें 1.75 प्रतिशत अंशदान कर्मचारी तथा 4.75 प्रतिशत अंशदान निगम की ओर से देय होता है। वर्तमान में ई.एस.आई. स्कीम निम्न 36 इकाईयों पर लागू है :–

आबूरोड़, अजमेर, अजयमेरु, अलवर, बांसवाड़ा, ब्यावर, भीलवाड़ा, भरतपुर, बीकानेर, चितौडगढ़, डीलक्स, धौलपुर, डूँगरपुर, फालना, श्रीगंगानगर, हनुमानगढ़, जयपुर, झुन्झुनू, जोधपुर, कोटा, टोंक, लोहागढ़, मत्स्यनगर, दौसा, सीकर, उदयपुर, वैशालीनगर, विधाधरनगर, पाली, केन्द्रीय कार्यशाला जयपुर, अजमेर एवं जोधपुर, टायर शाखा,जयपुर सी.बी.एस. जयपुर, एवं सी.बी.एस. अजमेर पर लागू है।

7.25 निःशुल्क यात्रा सुविधा :-

आलोच्य वर्ष के दौरान सभी निगम कर्मचारियों को प्रति परिवार 50 एकल निःशुल्क पास जारी किऐ गऐ हैं तथा सेवानिवृत कर्मचारियों को भी 10 पास प्रति वर्ष दिये जा रहे हैं।

7.26 प्राथमिक चिकित्सा सुविधा :-

निगम की केन्द्रीय कार्यशालाओं एवं आगार कार्यशालाओं में रेडक्रास सोसायटी जयपुर के द्वारा प्रशिक्षित श्रमिकों को प्राथमिक चिकित्सा कार्य हेतु लगा रखा है, जिनको चिकित्सा बोक्स भी उपलब्ध करवाये गये हैं। दवाईयां आदि खरीदने के लिए प्रत्येक आगार को प्रतिमाह 30/–रु. एवं केन्द्रीय कार्यशाला को 150/–रु0 प्रतिमाह उपलब्ध करवाये जा रहे हैं, जो कर्मचारी इस कार्य को करते हैं, उसे भत्ते के रुप में 15/–रुपये प्रतिमाह दिये जाते हैं।

7.27 चिकित्सा सुविधा :-

निगम के ऐसे कर्मचारी जो ई.एस.आई. स्कीम से शासित नहीं होते हैं, उन्हें व उन पर आश्रित सदस्यों को निगम द्वारा सरकारी अस्पताल के डाक्टर से ईलाज करवाने पर किये गये खर्चे का शत प्रतिशत पुनर्भरण किया जाता है। यह पुनर्भरण राज्य सरकार के नियमानुसार ही किया जाता है।

7.28 सहकारी समिति :-

निगम के जयपुर स्थित मुख्यालय पर कर्मचारी बचत एवं साख सहकारी समिति पिछले कई वर्षों से कार्य कर रही है, इसके अधीन कार्यरत उपभोक्ता भण्डार द्वारा निगम के कर्मचारियों को उचित दरों पर सामान नकद/उधार उपलब्ध कराया जाता है। समिति अपने सदस्यों को समय–समय पर ऋण भी देती है। ऋण की वसूली वेतन से आसान मासिक किस्तों में की जाती है। प्रतिवेदन वर्ष के दौरान धन तेरस पर समिति ने अपने सदस्यों को अनुपात अनुसार लाभांश का नकद भुगतान किया है।

7.29 सेवा निवृति आयु :-

निगम के कर्मचारियों की अधिवार्षिकी आयु 31.08.08 से 60 वर्ष है। इसी प्रकार निगम सेवा में भर्ती की अधिकतम आयु सीमा भी निर्धारित है।

7.30 अल्पाहार केन्टीन :-

केन्द्रीय कार्यशाला अजमेर के लिये निगम द्वारा अनुदान (सब्सीडी) पर केन्टीन की व्यवस्था की गयी है, जिसमें कर्मचारियों को सस्ती दर पर चाय, नमकीन, सब्जी, पूड़ियाँ व मिठाई इत्यादि उपलब्ध करायी जाती है। निगम द्वारा निःशुल्क बिजली पानी व भवन की सुविधा उपलब्ध करवायी गयी है।

7.31 सवारी भत्ता :-

निगम ने अपने विकलांग कर्मचारियों को सवारी भत्ते की सुविधा राज्य सरकार के अनुरूप ही प्रदान की हुयी है।

7.32 दुर्घटना के कारण कोर्ट केस हेतु कानूनी व्यवस्था :-

दुर्घटना के कारण चालकों के विरूद्ध न्यायालय में कोई वाद दायर होता है तो निगम द्वारा चालकों के मुकदमें के लिये कानूनी सहायता के रूप में नकद राशि का भुगतान निम्नानुसार किया जाता है :–

(क) भारतीय दण्ड संहिता की धारा 279/337/338 के अन्तर्गत दर्ज मुकदमों मे 30 रूपये प्रति मुकदमा एवं धारा 304 ए (आई.पी.सी.) के मामलों में 200 रूपये प्रति मुकदमों के लिये सम्बन्धित चालक को दिये जाते हैं।

(ख) यदि सम्बिन्धित चालकों को अधिनस्थ न्यायालयों द्वारा किसी मुकदमे में सजा सुना दी गयी हो तो उसे प्रथम अपीलीय न्यायालय में अपील करने हेतु 250 रूपये प्रति मुकदमा सहायता दी जाती है। बशर्ते सम्बन्धित चालक ने निगम में 10 वर्ष की सेवा पूर्ण करली हो । निगम वाहनों से होने वाली दुर्घटना में सहायता राशि के भुगतान के सम्बन्ध में एक दुर्घटना नियमावली बनाई हुई है। साथ ही निगम द्वारा तृतीय पक्ष को निपटाने के लिये एक समिति का गठन किया हुआ है। यह समिति प्रत्येक मामले में 5000 रू. की राशि स्वीकृत कर सकती है। समिति को क्षति पूर्ति की वसूली राईट ऑफ करने का निर्णय लेने का अधिकार है। इस समिति द्वारा क्षति पूर्ति राशि की स्वीकृति तृतीय पक्ष को न्यायालय से परे ऐसे मामलों को अन्तिम रूप से निपटाये जाने की दृष्टि से तथा न्यायालय की शरण में न जाने के विकल्प के रूप में दी जाती है। समिति का गठन निम्न प्रकार से है :–

1. अध्यक्ष
2. प्रबन्ध निदेशक
3. वित्तीय सलाहकार

7.33 सेवा निवृत्ति पर बकाया उपार्जित अवकाश का भुगतान :-

निगम के स्थाई कर्मचारियों /अधिकारियों को सेवानिवृति पर उनके पक्ष में बकाया उपार्जित अवकाशों का निगम द्वारा नकद भुगतान किये जाने का प्रावधान है।

7.34 कर्मचारी सहबद्ध योजना :-

कर्मचारी भविष्य निधि एवं प्रकीर्ण उपबन्ध अधिनियम1952 के अन्तर्गत कर्मचारी निक्षेप सहबद्ध बीमा योजना दिनांक 1.8.1976 से लागू की गयी है जिसके तहत भविष्य निधि का प्रत्येक सदस्य स्वमेव बीमा योजना का सदस्य माना गया है। इस योजना का अंशदान नियोक्ता द्वारा दिया जाता है। सदस्य कर्मचारी की किसी भी कारण से मृत्यु होने पर उसके आश्रितों को 600000 रूपये का भुगतान सम्बन्धित बीमा कम्पनी द्वारा कर्मचारी के आश्रितों के द्वारा उपलब्ध कराये गये बैंक खाते में सीधे ही जमा किया जाता है।

7.35 मृतक कर्मचारियों के परिवार को आर्थिक सहायता :-

निगम कर्मचारियों के एक्टिव ड्यूटी पर रहते हुऐ प्राकृतिक निधन हो जाने पर मृतक के परिवार को 15,000 रूपये एवं दुर्घटना के कारण निधन हो जाने पर उसके परिवार को आर्थिक सहायता के रूप में 50000 रूपये तक सहायता देने का प्रावधान है, जो प्रत्येक मामले के तथ्य एवं परिस्थिति पर निर्भर है। वर्ष के दौरान दो प्रकरणों में कुल 100000/– रूपए स्वीकृत किये गये है।

7.36 मृतक कर्मचारियों के आश्रितों को नियुक्ति :-

निगम के उन कर्मचारियों जिनकी सेवाकाल के दौरान मृत्यु हो गयी हो उनके आश्रितों को चयन शाखा द्वारा जारी नीतिगत निर्णयों के अनुसार नियुक्ति दी जाती है।

7.37 अंशदायी भविष्य निधि योजना :-

ऐसे कर्मचारी जिन्होने सी.पी.एफ. एवं जी.पी.एफ. का विकल्प प्राप्त करते हुऐ निगम सेवा में रहने का विकल्प लिया है के वेतन का 12 प्रतिशत कर्मचारी अंशदान के रूप में काटा जाता है। सी.पी.एफ. में उतना ही अंशदान निगम द्वारा जमा कराया जाता है। अंशदान भविष्य निधि योजना के तहत उनके बच्चों के विवाह, मुण्डन आदि पर सामाजिक दायित्व की पूर्ति के लिये ऋण सुविधा उपलब्ध करायी जाती है। दिया गया ऋण नियमानुसार आसान किस्तों में वसूल किया जाता है। इसके अतिरिक्त बच्चों के विवाह तथा भवन निर्माण कार्य के लिए न चुकाने योग्य ऋण भी दिया जाता है।

7.38 श्रम न्यायालयों के अवार्डों / निर्णयों की पालना :-

राज्य के सभी श्रम /औद्योगिक न्यायाधिकरणों में निगम के विरूद्ध विचाराधीन मामलों में पैरवी मुख्यतः निगम के स्थाई अधिवक्ताओं /पैनल अधिवक्ताओं के माध्यम से करायी जाती है। जिन केसों में यूनियन द्वारा अधिवक्ताओं के पैरवी करने पर आपत्ति उठायी जाती है, उन प्रकरणों में श्रम निरीक्षकों/श्रम अधिकारियों से पैरवी करायी जाती है। श्रम न्यायालयों के अवार्डों /निर्णयों की पालना /अपील करने की कार्यवाही विधि विभाग द्वारा की जाती है।

7.39 सामूहिक व्यक्तिगत दुर्घटना बीमा योजना :-

इस योजना के तहत आलौच्य वर्ष में प्रत्येक अधिकारी/कर्मचारी के वेतन से 72 रूपयों की कटौती की गई है तथा दुर्घटना होने पर निर्धारित मापदण्ड के अनुसार राशि देय होगी तथा मृत्यु होने पर दो लाख रूपये देय होगें।

7.40 पुस्तकालय :-

निगम मुख्यालय, जयपुर में निगम कर्मचारियों/अधिकारियों को विभिन्न प्रकार की पुस्तकें एवम् समाचार पत्र उपलब्ध करवाने के लिए एक पुस्तकालय जो कि जन सम्पर्क शाखा के अधीन है। आलोच्य वर्ष के दौरान कर्मचारियों/अधिकारियों द्वारा पुस्तकालय का उपयोग किया गया है।

7.3 जन सम्पर्क :-

7.31 निगम के लिये यात्री हित सर्वोपरि है, इस उद्देश्य की पूर्ति हेतु निगम यात्रियों को सुविधा सम्पन्न बस स्टैण्ड एवं साफ सुथरी बसें उपलब्ध करवाकर निर्धारित समयानुसार संचालन करता है। यात्रियों से प्राप्त शिकायतों का भी त्वरित गति से निस्तारण कर जनता की इन्हीं अपेक्षाओं की पूर्ति हेतु निगम हमेशा प्रयत्नशील रहा है। निगम की विभिन्न गतिविधियों एवम क्रियाकलापों के प्रचार–प्रसार के साथ–साथ मिडिया के विभिन्न साधनों यथा समाचार पत्र, आकाशवाणी, दूरदर्शन आदि से सम्पर्क बनाये रखते हुए जनता एवम् यात्रियों से निगम सेवाओं के प्रति प्राप्त होने वाली प्रतिक्रियाओं पर बारीकी से नजर रखते है उनके समाधान सम्बन्धी कार्य जनसम्पर्क शाखा द्वारा किया जाता है। अधिस्वीकृत पत्रकारों, पद्म पुरस्कार से सम्मानित, अन्तर्राष्ट्रीय खेल प्रतियोगिताओं के पदक विजेताओं एवम् राष्ट्रपति पुलिस मेडल फॉर गेलेन्ट्री अवार्ड से सम्मानित व्यक्तियों को निःशुल्क यात्रा के लिए परिचय पत्र उपलब्ध कराने का कार्य जनसम्पर्क शाखा द्वारा किया जाता है।

7.32 यात्री सुविधाऐं :-

7.321 प्रतिवेदन वर्ष के दौरान निगम ने महिलाओं के लिये उप नगरीय मार्गों पर संचालित होने वाली वाहनों में कुल बैठक क्षमता का 33 प्रतिशत सीटों को आरक्षित करने का प्रावधान किया हुआ है तथा विकलांगों के लिए द्रुतगामी एवम् साधारण बसों में 2 सीटें आरक्षित रखने का प्रावधान किया हुआ है। यात्रियों की सुविधा के लिए निगम बस स्टैण्डों को तीन श्रेणियों में निम्न प्रकार से विभक्त किया गया है :–

उपलब्ध यात्री सुविधाऐं

छोटे कस्बों के बस स्टैण्ड	शहरों के बस स्टैण्ड	बड़े शहरों के बस स्टैण्ड
यात्री शैड, टिकिट खिड़की, प्याऊ,खाद्य एवं पेय पदार्थ तथा पुरूष एवं महिलाओं के लिये पृथक – पृथक जन सुविधाऐं।	प्रतीक्षालय, पर्याप्त कुर्सियां, पंखे, विद्युत व्यवस्था, पूछताछ एवं टिकट खिड़की, माइक से उद्घोषणा व्यवस्था,आरक्षण सुविधा, पेयजल, खाद्य एवं पेय पदार्थ, पुस्तकें, समाचारपत्र, दूरभाष तथा पोर्टर सुविधाऐं।	वातानुकूलित एवं विशाल प्रतीक्षालय, बरामदे,प्लेटफार्म, पर्याप्त कुर्सियां, पंखे,विद्युत व्यवस्था, डेजर्ट कूलर,पूछताछ एवं कम्प्यूटर से टिकट जारी, आरक्षण सुविधा,जल, भारोत्तोलन यन्त्र, खाद्य एवं पेय पदार्थ, दूरभाष, क्लाक रूम, बैंक, डाकघर, पुलिस चौकी तथा पोर्टर सुविधाऐं।

7.322 निःशुल्क यात्राऐं एवं किराये में रियायत :- प्रतिवेदन वर्ष के दौरान ये सुविधाऐं निम्न प्रकार दी गई :–

क्र. सं.	श्रेणी	देय सुविधाऐं
1.	कम दृष्टि निःशक्तता, मानसिक रूग्णता एवम् मानसिक रूगणता से ग्रसित व्यक्ति का एक सहयोगी, मानसिक विमन्दित एवम् मानसिक विमन्दित से ग्रसित व्यक्ति का एक सहयोगी, चलन निःशक्तता, कुष्ठ रोग मुक्त,पत्रकार, नेत्रहीन,नेत्रहीन का एक सहयोगी, श्रवण बाधित, विकलांग, अंधता एवम् अन्धता से ग्रसित व्यक्ति का एक सहयोगी,स्वतन्त्रता सैनानी, स्वतन्त्रता सैनानी का एक सहयोगी, स्वतंत्रता सैनानियों की विधवाऐं एवम् उनका एक सहयोगी, पदम पुरस्कार से सम्मानित व्यक्ति मय सहयोगी युद्ध में शहीद सैनिकों की विधवाऐं एवम् उन पर आश्रित अवयस्क संतानें एवम् माता–पिता, अन्तर्राष्ट्रीय स्तर की खेल स्पर्धा में राज्य के पदक विजेता, राज्य की अनुसूचित जाति एवं आदिवासी क्षेत्र की आदिवासी बालिकाऐं कक्षा 8 तक अध्ययन हेतु पाठशाला जाने व आने के लिये, राष्ट्रपति पुलिस मेडल फॉर गेलेन्ट्री एवम् पुलिस मेडल फॉर गेलेन्ट्री अवार्ड से सम्मानित व्यक्ति, सेवारत नहीं होने पर एक सहयोगी, कांस्टेबल स्वर्गीय श्री चन्द्रभान, पुलिस निरीक्षक, स्व.श्री फूल मोहम्मद, चालक स्व. श्री विजेन्द्र सिंह सुरक्षा कर्मचारी स्व.श्री दुर्गालाल कीर,कांस्टेबल स्व.श्री निहाल सिंह इनकी पत्नी एवम् आश्रित बच्चे तथा इसके अतिरिक्त महिला दिवस एवम् रक्षा बन्धन के पर्व पर महिलाओं एवम् बालिकाओं को।	नि.शुल्क
2.	कैंसर रोगी,असंक्रामक कुष्ठ रोगी, थैलिसिमिया रोगी, एड्स रोगी, हीमोफिलिया रोगी।	75%छूट
3.	केन्सर, थैलीसीमिया एवम् हिमोफिलिया रोगी का एक सहयोगी तथा विद्यार्थी, राष्ट्रीय एवम् राज्य स्तर पर पुरस्कृत शिक्षक एवम् निगम का लाईसेन्स धारी कुली नगरीय सेवाओं में घर से बस स्टैण्ड आना जाना, अधिस्वीकृत पत्रकारों को राजस्थान राज्य की सीमा व दिल्ली तक यात्रा हेतु सभी वातानुकूलित वाहनों में।	50%छूट
4.	60 वर्ष व उससे अधिक आयु के वरिष्ठ नागरिक एवम् महिलायें तथा धार्मिक/लक्खी मेलों यथा केला देवी (करोली), झील का बाड़ा (भरतपुर), रामदेवरा (जोधपुर) एवम् पुष्कर (अजमेर) मेलों में निगम की वाहनों में यात्रा करने पर राजस्थान राज्य की सीमा तक।	30%छूट
5.	आदिवासी जनजाति क्षेत्रों में संचालित साधारण वाहनों में आदिवासियों को यात्रा करने पर।	25%छूट

7.323 मासिक पास:-

यात्रियों को निगम वाहनों में यात्रा के लिये प्रेरित/प्रोत्साहित करने के उद्देश्य से निम्नानुसार रियायत प्रदान की गयी है :–

अवधि (कलेण्डर वर्ष)	देय रियायत	वसूली योग्य राशि	(प्रभावी दिनांक)
01 माह 02 माह व 03 माह	50 प्रतिशत	50 प्रतिशत	01.11.2011
राजकीय सेवाओं में कार्यरत कर्मियों द्वारा 01 माह से अधिक किन्तु 03 माह तक	55 प्रतिशत	45 प्रतिशत	01.01.2013

7.324 यात्री आरक्षण सुविधा:-

निगम वाहनों में यात्रा के लिए आरक्षण के माध्यम से टिकिट प्राप्त करने पर जयपुर–दिल्ली मार्ग पर डीलक्स आगार द्वारा संचालित वाहनों में 01 अगस्त 2013 से लागू की गयी थी, जिसे डीलक्स आगार द्वारा विभिन्न मार्गो पर संचालित सभी सेवाओं के लिए दिनांक 1 अक्टूबर 2013 से प्रभावी किया जाकर यात्री किराये में निम्नानुसार रियायत प्रदान की गयी है:–

क्र.सं.	यात्रा की निर्धारित तिथि से पूर्व आरक्षण करने पर	यात्री किराये में देय रियायत
01	15 से 30 दिवस	20 प्रतिशत
02	10 दिवस	15 प्रतिशत
03	07 दिवस	10 प्रतिशत

7.325 दुर्घटना की रोकथाम:-

दुर्घटना में कमी लाने की दृष्टि से आलोच्य वर्ष में निगम द्वारा 491 चालकों को समय–समय पर अजमेर स्थित निगम के प्रशिक्षण संस्थान में प्रशिक्षण दिलवाया गया।

8 सूचना एवं प्रौद्योगिकी

राजस्थान परिवहन निगम द्वारा यात्रियों को सुविधा प्रदान करने एवम् दिन–प्रतिदिन के कार्यो व महत्वपूर्ण गतिविधियों को गति प्रदान करने के उद्देश्य से सूचना एवम् प्रोद्योगिकी के क्षैत्र में नई–नई तकनीकों को प्रयोग में लिया जा रहा है। वर्ष 2012–13 में राजस्थान परिवहन निगम द्वारा ऑनलाईन आरक्षण प्रणाली को ईटीआईएम के साथ एकीकृत कर लागू किया गया तथा 39 आगारों की लम्बी दूरी पर संचालित 1000 वाहनों में व्हीकल ट्रेकिंग डिवाइस लगायी जाकर यात्री सूचना प्रणाली लागू की गयी।

वर्ष 2015–16 में निगम द्वारा सूचना एवम् प्रोद्योगिकी के क्षैत्र में निम्नलिखित प्रणालियों का समावेश किये जाने का निर्णय लिया जाकर अपने दिन–प्रतिदिन के कार्यो व महत्वपूर्ण गतिविधियों को गति प्रदान की गयी है तथा यात्रियों को सूचना प्रदान करने वाली प्राणालियों का भी आधुनिकीकरण किया जा रहा है :–

8.1 आर.एफ.आई.डी स्मार्ट कार्ड योजना :-

8.11 निगम की बसों में यात्रा करने वाले विभिन्न श्रेणियों के यात्रियों के स्मार्ट कार्ड बनाये जा रहे है। प्रारम्भ में 60 स्थानों से स्मार्ट कार्ड के पंजीयन की व्यवस्था की गयी थी जिसे अब बढ़ाकर 96 स्थानों पर कर दिया गया है तथा पंचायत स्तर से भी स्मार्ट कार्ड बनाये जा रहे है।

8.2 यात्री सूचना सम्बन्धी श्रवण प्रणाली :-

8.21 निगम द्वारा वाहनों के आगमन एवम् प्रस्थान की सूचना यात्रियों को उपलब्ध कराने के दृष्टिकोण से आरएफआईडी तकनीक पर सूचना श्रवण प्रणाली लागू कर दी गयी है तथा निगम को इस परियोजना से गैर–संचालन आय प्राप्त हो रही है।

8.3 ऑनलाइन आरक्षण प्रणाली :-

8.31 निगम द्वारा अक्टूबर 2011 में अपने 46 आगारों के अधीन लगभग 264 बुकिंग खिड़कियों पर वैब पर आधारित ऑनलाइन आरक्षण प्रणाली लागू की गयी थी। वर्तमान में यह प्रणाली 52 आगारों में प्रयुक्त हो रही है। इसके अतिरिक्त इस प्रणाली के माध्य्म से कियोस्क, ई मित्र काउन्टर, वेबसाइड के माध्यम से टिकिट जारी करने वाली एजेन्सियों के माध्य्म से यात्री को कही से कही का भी टिकिट जारी करने की व्यवस्था की गयी है।

8.4 प्री-पेड वॉलेट:-

8.41 यात्रियों को पेमेन्ट गेटवे के अलावा ऑनलाईन भुगतान के अन्य विकल्प के रूप में पेटीएम द्वारा संचालित प्रीपेड वॉलेट व एक से अधिक पेमेन्ट गेटवे जैसे बिल डेस्क, पेटीएम, एटॉम, यसबैक का एकीकरण किया गया है जिससे यात्री कैश–बैक एवम् अन्य ऑफर्स का लाभ उठा रहे है।

8.5 मोबाइल एप :-

8.51 निगम द्वारा Go Green Concept पर एस.एम.एस के माध्य्म से यात्रा हेतु मोबाइल एप से यात्रियों को सुविधा प्रदान की जा रही है।

SHEDULE-K-1
Pay Scale Exists on 31 st March, 2017
Running Pay Bands & Grade pays of the Posts

S. N.	Existing Pay Scale No.	Name of the Post	Existing pay scale	Pay Band	Running pay band	Grade pay No.	Grade pay
1	1	**General Administration Deptt.** Peon Gardner Sweeper Beldar Ferroman	2550-55-2660-60-3200	PB 1	5200-20200	2	1700
2	2	**General Administration Deptt.** Jamadar **Engineering Deptt.** Machine Man	2610-60-3150-65-3540	PB 1	5200-20200	2	1700
3	3	**Engineering Deptt.** Helper/Artisan Grade-III	2650-65-3300-70-4000	PB 1	5200-20200	3	1750
4	4	**General Administration Deptt.** Security Guard	2750-70-3800-75-4400	PB 1	5200-20200	4	1900
5	5	**Engineering Deptt.** Artisan gr. III (for ITI/Non-ITI 10 yrs. Experienced) **Civil Cell** Civil Mistry Mason Carpenter Black Smith Wire Man Electrician Gr. II Fitter (Sanitary & Water Supply) Painter Multi purpose Artisan	2950-75-4075-80-4475	PB 1	5200-20200	5	2000
6	6	**General Administration Deptt.** Clerk Grade-II Telephone Operator Tracer Compounder Head security Guard **Traffic Deptt.** Booking Clerk Adda Conductor Conductor **Engineering Deptt.** Driver (Ordinary Scale) Artisan Gr.II	3050-75-3950-80-4590	PB 1	5200-20200	9	2400
7	7	**Engineering Deptt.** Tyre Inspector Mechanic cum Fitter Auto	3200-85-4900	PB 1	5200-20200	9	2400
8	8	**General Administration Deptt.** Surveyor Rotary Press Printer **Engineering Deptt.** Driver (Sr. Scale) Artisan Gr. I	3400-90-5200	PB 1	5200-20200	9	2400

9	9	**General Administration Deptt.** Clerk Grade-I Computer Draftman Telephone Monitor **Engineering Department** Store Sub Inspector **Traffic Department** Asstt. Traffic Inspector	4000-100-6000	PB 1	5200-20200	10	2800
10	10	**General Administration Deptt.** Stenographer Overseer Security Inspector Assistant Administrative Officer Junior Legal Officer Asst. Statistical Officer Labour Welfare Inspector Senior Drafts Man **Accounts Deptt.** Jr. Accountant **Engineering Department** Store Inspector Stock Verifier Junior Foreman Vehicle Inspector Driver (Selection Scale) Jr. Engineer Gr. "B" **Traffic Department** Traffic Inspector/ Asst. Depot Manager	5000-150-8000	PB 2	9300-34800	11	3600
11	11	**General Administration deptt.** Adm. Officer Personal Assistant **Accounts Department** Assistant Accountant Officer Gr-II **Engineering Department** Store Supdt.	5500-175-9000	PB 2	9300-34800	12	4200
12	12	**General Administration Deptt.** Senior Administrative Officer Press Superintendent Labour Welfare Officer Senior Legal Officer Addl.PS./ PRO Statistical Officer **Traffic Deptt.** Depot Manager **Accounts deptt.** Assistant Accounts Officer Gr-I **Engineering Deptt.** Sr. Forman Junior Engineer 'A'	6500-200-10500	PB 2	9300-34800	14	4800

13	13	**General Administration Deptt.** Astt. General Manager Asstt. Divisional Manager Asstt. Engineer Asstt. Architect Security Officer Personal Officer **Accounts Deptt.** Accounts Officer **Engineering Deptt.** Assistant Mechanical Engineer Store Officer T.A. to General Manager Regional Traning Officer	8000-275-13500	PB 3	15600-39100	15	5400
14	14	**General Administration Deptt.** Private Secretary **Traffic Deptt.** Divisional Manager	9000-300-14400	PB 3	15600-39100	16	6000
15	15	Secretry to Corporation Dy. General Manager A.C.P. **Engineering Deptt.** Executive Engineer Divisional Mechenical Engineer Controller of Stores	10000-325-15200	PB 3	15600-39100	17	6600
16	16	Joint General Manager **Engineering Deptt.** Supdt. Engineer	11300-350-16200	PB 3	15600-39100	19	7200
17	17	**General Administration/Traffic/ Engineering Deptt.** E.D. (Engg.) General Manager	13500-400-17500	PB 3	15600-39100	21	8200
18	-	**Executive Director (Administration)** **Executive Director (Traffic)** **Executive Director (Legal)** **Dy. General Manager (Administration)**		Deputed by State Government			
19	-	**Chairman** **Managing Director** **Financial Advisor**		Appointed by State Government			

अनुसूची-क-2

31 मार्च, 2017 को विद्यमान मंहगाई भत्ता एवं अन्य भत्तों की दरें

(अ) मंहगाई भत्ता

समस्त वेतनमानों के लिए	मूल वेतन का 132 प्रतिशत

(ब) मकान किराये की दरें

शहर /कस्बों का वर्गीकरण	**मकान किराये की दरें (प्रतिमाह)**
वाई (जनसंख्या के आधार पर 5 से 50 लाख तक)	मूल वेतन का 20 प्रतिशत
जेड (जनसंख्या के आधार पर 5 लाख से नीचे)	मूल वेतन का 10 प्रतिशत

शहर/कस्बों का वर्गीकरण

वाई-श्रेणी		**जेड-श्रेणी**
(1)	जयपुर	वाई श्रेणी के अलावा शेष शहर/ कस्बे एवं अन्य स्थान
(2)	अजमेर	
(3)	जोधपुर	
(4)	बीकानेर	
(5)	कोटा	

(स) क्षतिपूर्ति (नगर) भत्ते की दरें (दिनांक 01.07.2013 से प्रभावी)

क्र.सं.	**मूल वेतन**	**जयपुर**	**अजमेर, बीकानेर जोधपुर एवं कोटा**
1.	7000 रु. तक	190/–	70/–
2.	7000 रु. से अधिक एवम् 9000 रु. तक	300/–	130/–
3.	9000 रु. से अधिक	480/–	240/–

अनुसूची क-3

अनुबन्ध तथा भाड़े पर दी जाने वाली वाहनों की दरें प्रभावी दिनांक 01.09.2015

आकस्मिक अनुबन्ध की दरें **2016-2017**

क्र. सं.	समय सीमा	निर्धारित अधिकतम कि.मी.	वाहन की श्रेणी के अनुसार न्यूनतम वसूली योग्य राशि (रू.में)				
			साधारण / द्रुतगामी	सेमीडीलक्स (नॉन ए.सी)	डीलक्स	वातानुकूलित	मिड्डी बसे
1.	12 घन्टे तक	200	9000 / –	9400 / –	11000 / –	16000 / –	6600 / –
2.	12 घन्टे से अधिक किन्तु 15 घन्टे तक	250	11250 / –	11750 / –	13750 / –	20000 / –	8250 / –
3.	15 घन्टे से अधिक किन्तु 18 घन्टे तक	300	13500 / –	14100 / –	16500 / –	24000 / –	9900 / –
4.	18 घन्टे से अधिक किन्तु 21 घन्टे तक	350	15750 / –	16450 / –	19250 / –	28000 / –	11550 / –
5.	21 घन्टे से अधिक किन्तु 24 घन्टे तक	400	18000 / –	18800 / –	22000 / –	32000 / –	13200 / –
6.	24 घन्टे के पश्चात् प्रत्येक 3 घन्टे के लिये	50	2250 / –	2350 / –	2750 / –	4000 / –	1650 / –
7.	निर्धारित कि.मी. से अधिक संचालन पर दर प्रति.कि.मी.		45.00	47.00	55.00	80.00	33.00 / –

वोल्वो / मर्सडीज वाहनों के लिए अनुबन्ध की दरें:-

क्र.सं.	समय सीमा	निर्धारित अधिकतम कि.मी.	न्यूनतम वसूली योग्य राशि (रूपयो में)
1.	12 घन्टे तक	400	48,000 / –
2.	12 घन्टे से अधिक किन्तु 24 घन्टे तक	800	96,000 / –
3.	निर्धारित कि.मी. से अधिक संचालन पर दर प्रति कि.मी.		120 / –

अनुबन्ध पर दी जाने वाली वाहनों के सम्बन्ध में शर्तें:-

1. उक्त दरें राज्य एवं अन्तर्राज्यीय मार्गो मे समान रूप से प्रभावी होगी। अन्य राज्य एवं पंचम अध्याय मार्ग पर अनुबन्ध हेतु अस्थाई अनुज्ञापत्र प्राप्त करने के लिए व्यय होने वाली राशि यथा मार्गकर, विशेष पथ कर,यात्रीकर, परमिट फीस, टोलटैक्स व समस्त प्रकार के अन्य कर अनुबन्धकर्त्ता / पार्टी को वहन करने होगें।
2. पहाड़ी मार्गो एवं पर्वतीय क्षेत्रों में उपरोक्त दरों की डेढ़ गुनी राशि वसूली योग्य होगी।
3. समय सीमा एवं संचालित कि.मी.की गणना वाहन के कार्यशाला के प्रस्थान समय से कार्यशाला में वाहन वापस पहुँचने के समय व कि.मी. को आधार मानकर की जावेगी।
4. वाहन की निर्धारित बैठक क्षमता से अधिक यात्री होने पर अधिक यात्रियों का संचालित कि.मी. के अनुसार सम्बन्धित श्रेणी के लिए निर्धारित किराया दर से किराया पृथक से वसूली योग्य होगा।
5. यात्री दुर्घटना क्षतिपूर्ति योजना 2000 के अन्तर्गत निर्धारित दुर्घटना क्षतिपूर्ति अधिभार,टोल टैक्स राशि एवम् मानव संसाधन अधिभार राशि पृथक से यात्रियों की संख्या एवं वाहन की बैठक क्षमता से जो भी अधिक हो के अनुसार वसूली योग्य होगी।
6. छात्रों के लिऐ वाहन अनुबन्ध पर चाहने एवं निगम कर्मचारियों की स्वंय की शादी, पुत्र / पुत्री के विवाह तथा कर्मचारी पर आश्रित व्यक्ति जिसकी मृत्यु हो जाती है, के मृत शरीर को उसके मूल निवास तक ले जाने हेतु वाहन अनुबन्ध की उल्लेखित दरों में 20 प्रतिशत की रियायत देय होगी, इसके लिए आगार प्रभारी सक्षम होगें।
7. न्यूनतम वसूली योग्य राशि में कोई रियायत / छूट देय नहीं होगी ।
8. 15 अगस्त / 26 जनवरी राष्ट्रीय पर्वो पर शिक्षण संस्थाओं के छात्र–छात्राओं के लिये सामान्य प्रशासन (ग्रुप–2) विभाग, राजस्थान सरकार को उपलब्ध कराई जाने वाली बसों की दर 24 घण्टे के लिए निर्धारित दर की 1 / 2 अथवा 12 घण्टे के लिए निर्धारित दर जो भी अधिक हो, होगी।
9. सेवा कर की राशि प्रचलित दरानुसार अनुबन्धकर्ता / पार्टी से पृथक से वसूली योग्य होगी।

बेड़ा उपयोगिता (प्रतिशत)

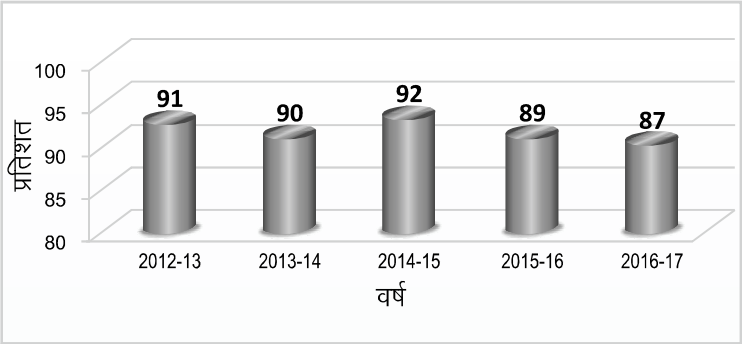

यन्त्रदोष दर (प्रति दस हजार कि.मी.)

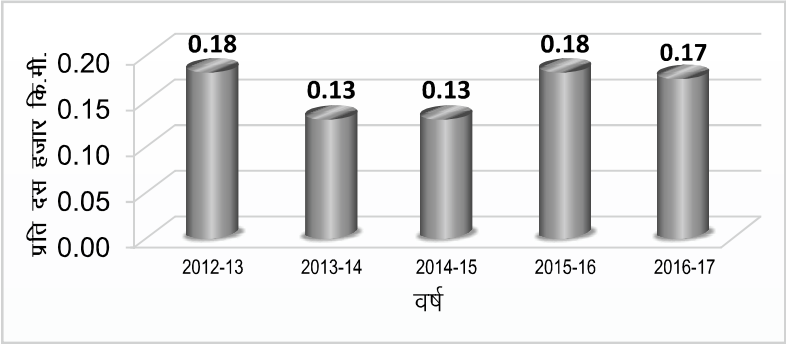

दुर्घटना दर (प्रति एक लाख कि.मी.)

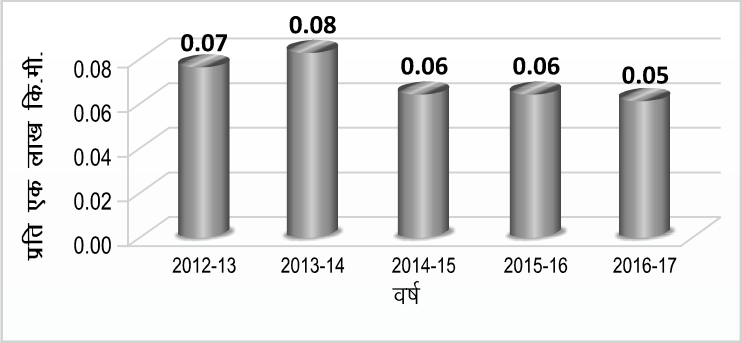

कुल व्यय प्रति कि. मी. (पैसे)

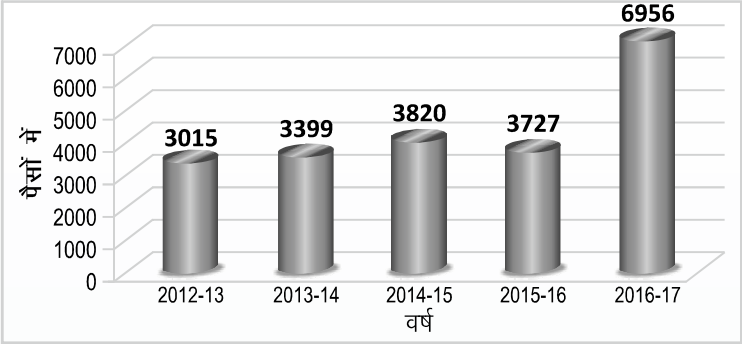

कुल आय प्रति कि.मी. (पैसे)

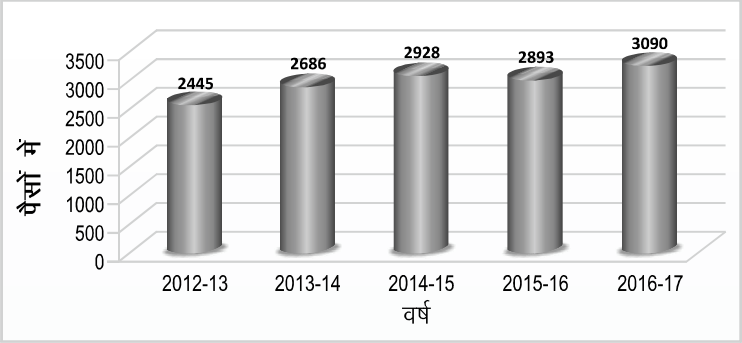

राजस्थान राज्य सड़क परिवहन निगम

कुल व्यय (करोड़ रूपये)

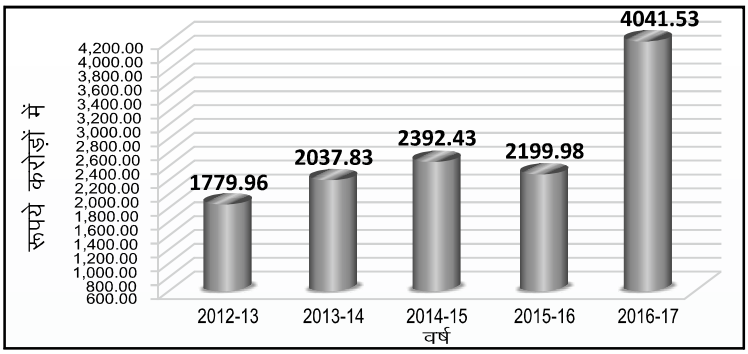

लाभ-हानि (करोड़ रूपये)

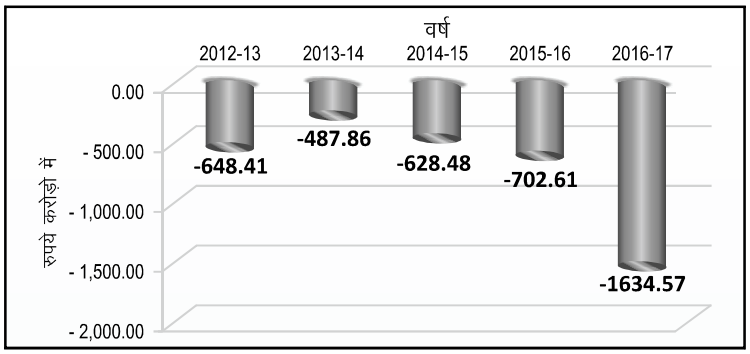

संचयी लाभ-हानि (करोड़ रूपये)

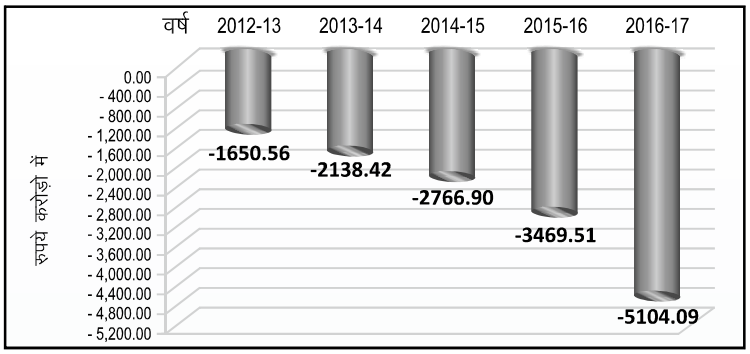

डीजल औसत (के.एम.पी.एल.)

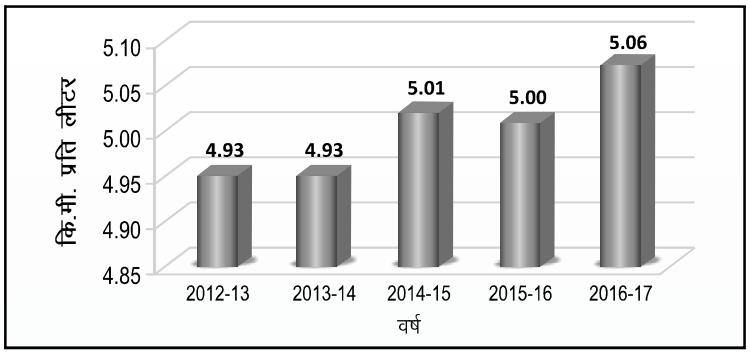

ऑयल टॉपअप (के.एम.पी.एल.)

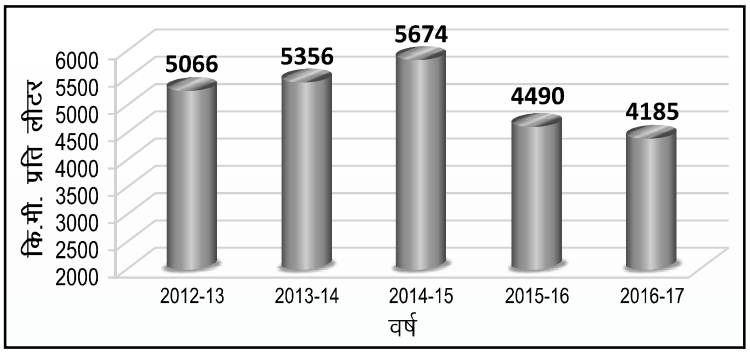

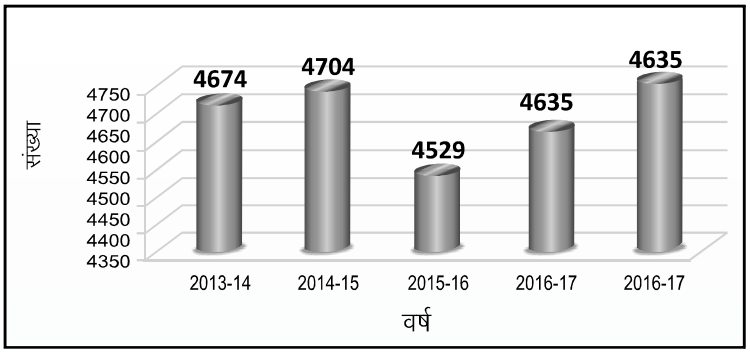

कुल उपलब्ध वाहनें

संचालित कि.मी. (लाखों में)

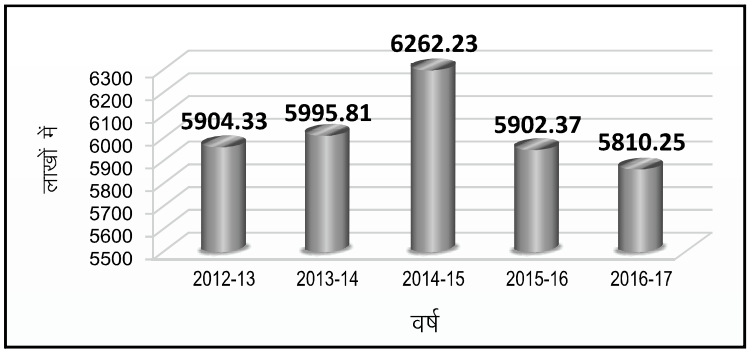

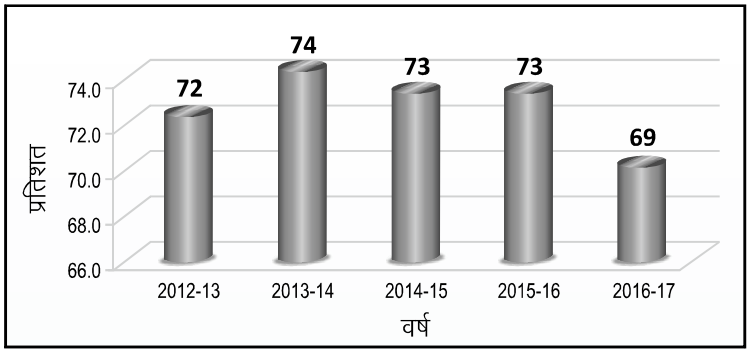

यात्री भार (प्रतिशत)

वाहन उपयोगिता (कि.मी.)

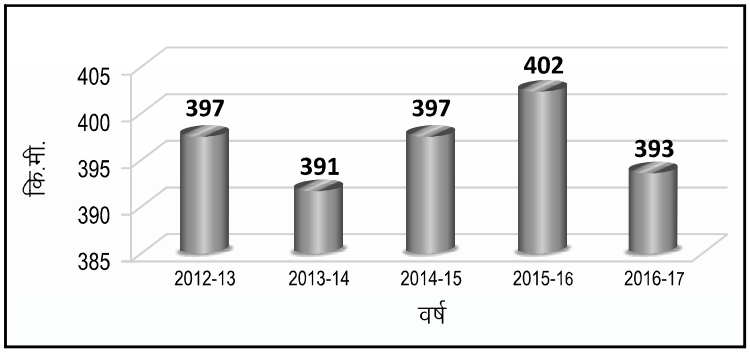

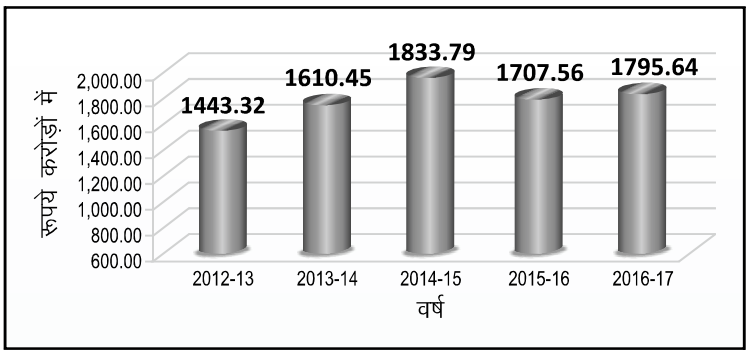

कुल आय (करोड़ रूपये)

प्रति वाहन कर्मचारी अनुपात

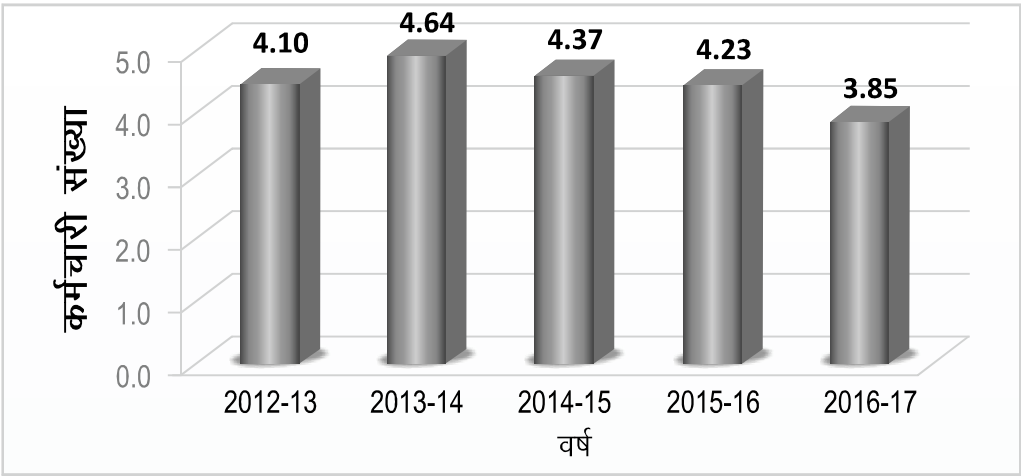

खर्चों का वर्गीकरण प्रतिशत में

वर्ष 2016–17

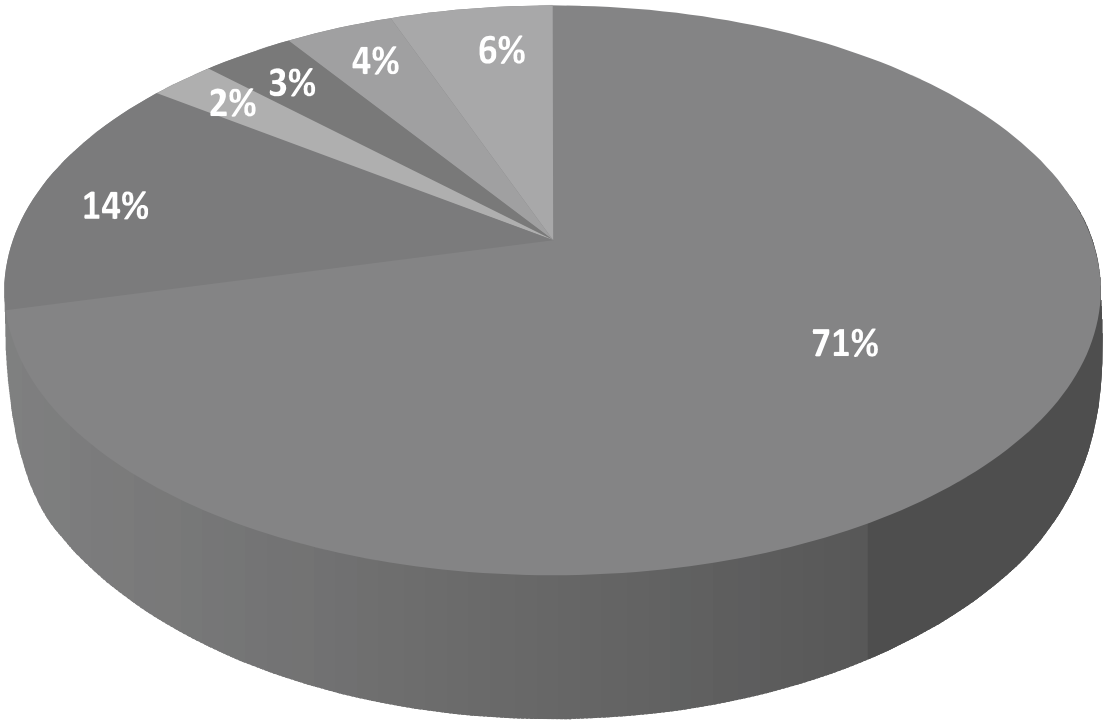

- स्टॉफ लागत
- डीजल एवं ऑयल
- भण्डार सामग्री एवं रिकन्डिशनिंग
- कर (यात्री एवं मोटर वाहन कर)
- मूल्यह्रास एवं ब्याज
- अन्य खर्चे

परिशिष्ट-1

दिनांक 31.03.2017 की स्थिति में पदवार कार्यरत अधिकारी कर्मचारी

क्र.सं	नाम पद	कार्यरत
1.	**अध्यक्ष**	1
2.	**प्रबन्ध निदेशक**	1
3.	**वित्तीय सलाहकार**	1
4.	**कार्यकारी निदेशक**	3
5.	अधीक्षण अभियन्ता (निर्माण)	—
6.	महाप्रबन्धक	1
7.	महा प्रबन्धक (वित्त)	—
8.	संयुक्त महा प्रबन्धक	—
9.	सचिव	—
10.	उप महा प्रबन्धक	1
11.	अधिशाषी अभियन्ता (निर्माण)	2
12.	सम्भाग यांत्रिक अभियन्ता	—
13.	भण्डार नियंत्रक	—
14.	सम्भाग प्रबन्धक	2
15.	सहायक महा प्रबन्धक (प्रशासन)	—
16.	सहायक महा प्रबन्धक (सांख्यिकी)	—
17.	सहायक सम्भाग प्रबन्धक	14
18.	सहायक अभियन्ता (निर्माण)	2
19.	सहायक अभियन्ता (विद्युत)	—
20.	सहायक वास्तुविद	—
21.	निजी सचिव	4
22.	कार्मिक अधिकारी	—
23.	लेखाधिकारी	2
24.	सहायक यांत्रिक अभियन्ता	7
25.	क्रय एवं भण्डार अधिकारी	—
26.	जन सम्पर्क अधिकारी	1
27.	एनालिस्ट कम पोग्रामर	—
28.	वरिष्ठ विधि अधिकारी	5
29.	सांख्यिकी अधिकारी	3
30.	वरिष्ठ प्रशासनिक अधिकारी	4
31.	प्रेस अधीक्षक	—
32.	श्रम कल्याण अधिकारी	3
33.	अतिरिक्त निजी सचिव	10
34.	आगार प्रबन्धक	8
35.	सहायक लेखाधिकारी ग्रेड–1	20
36.	कनिष्ठ अभियन्ता–ए	22
37.	वरिष्ठ कार्यदेशक	—
38.	कनिष्ठ अभियन्ता (निर्माण)	2
39.	सहायक सुरक्षा अधिकारी	—
40.	प्रोग्रामर	1
41.	भण्डार अधीक्षक	4
42.	सहायक लेखाधिकारी ग्रेड।।	92
43.	निजी सहायक	4
44.	प्रशासनिक अधिकारी	6
45.	कनिष्ठ अभियन्ता–ब	89
46.	कनिष्ठ कार्यदेशक	5
47.	सहा.आगार प्रबन्धक / याता.निरीक्षक	32
48.	वरिष्ठ प्रारूपकार (निर्माण)	—
49.	श्रम कल्याण निरीक्षक	7
50.	सहायक सांख्यिकी अधिकारी	24
51.	कनिष्ठ विधि अधिकारी	16
52.	सहायक प्रशासनिक अधिकारी	47
53.	भण्डार निरीक्षक	36
54.	कनिष्ठ लेखाकार	109
55.	सुरक्षा निरीक्षक	—
56.	शीघ्रलिपिक	1
57.	सहायक यातायात निरीक्षक	103
58.	प्रारूपकार (तकनीकी)	—
59.	संगणक	101
60.	लिपिक ग्रेड–।	164
61.	उप भण्डार निरीक्षक	84
62.	कनिष्ठ प्रारूपकार (निर्माण)	—
63.	टेलीफोन मोनीटर	—
64.	आर्टिजन ग्रेड– प्रथम	211
65.	मुख्य सुरक्षा प्रहरी	13
66.	कम्पाउण्डर ग्रेड–।।।	—
67.	टेलीफोन ऑपरेटर	—
68.	लिपिक ग्रेड–।।	603
69.	आर्टिजन ग्रेड– द्वितीय	809
70.	पेन्टर	—
71.	वायरमेन	—
72.	सुरक्षा प्रहरी	—
73.	मशीन मैन	1
74.	वायरमेन ग्रेड–।।।	—
75.	आर्टिजन ग्रेड–तृतीय	1036
76.	जमादार / चतुर्थ श्रेणी कर्मचारी	282
77.	फैरोमैन	—
78.	बागवान	2
79.	स्वीपर	90
80.	उप अधीक्षक पुलिस	—
81.	वृत्त निरीक्षक	—
82.	उप निरीक्षक पुलिस	—
83.	मुख्य आरक्षी	—
84.	आरक्षी	—
85.	ट्रेसर	—
86.	पत्रक वितरक / परिचालक	7338
87.	चालक	6414
	योग	**17844**

नोटः- उक्त के अतिरिक्त 996 चालक एवम् 255 सुरक्षा प्रहरी अनुबन्ध पर एजेन्सी के माध्यम से कार्यरत है।

परिशिष्ट-2
कार्यरत कर्मचारियों की संख्या (31 मार्च)

क्र.सं.	डकाई	कुल कर्मचारियों की संख्या			श्रेणीवार कर्मचारियों की संख्या(2017)			
		2015	2016	2017	प्रशासन	संचालन	यांत्रिक	योग
1	2	3	4	5	6	7	8	9
1.	आबूरोड़	189	185	172	12	144	16	172
2.	अजयमेरु	364	360	364	31	288	45	364
3.	अजमेर	483	473	425	33	350	42	425
4.	अलवर	529	485	469	32	374	63	469
5.	अनूपगढ़	239	222	225	14	184	27	225
6.	बांसवाड़ा	350	341	305	24	254	27	305
7.	बारां	305	294	287	10	245	32	287
8.	बाड़मेर	302	258	242	16	211	15	242
9.	ब्यावर	346	363	283	22	224	37	283
10.	भरतपुर	433	403	389	32	312	45	389
11.	भीलवाड़ा	426	384	343	28	274	41	343
12.	बीकानेर	533	493	454	38	378	38	454
13.	बून्दी	325	304	301	20	242	39	301
14.	चितौडगढ़	461	404	362	17	307	38	362
15.	चूरु	275	261	252	16	209	27	252
16.	दौसा	411	357	348	19	288	41	348
17.	डीलक्स	485	453	477	28	416	33	477
18.	धौलपुर	383	347	335	27	282	26	335
19.	डीडवाना	240	212	231	15	200	16	231
20.	डूँगरपुर	347	337	315	25	256	34	315
21.	फालना	172	176	148	8	129	11	148
22.	गंगानगर	430	409	376	29	297	50	376
23.	हनुमानगढ़	513	475	439	18	373	48	439
24.	हिण्डौन	336	301	285	19	227	39	285
25.	जयपुर	826	776	709	39	612	58	709
26.	जैसलमेर	128	117	107	6	93	8	107
27.	जालौर	265	254	249	11	221	17	249
28.	झालावाड़	385	350	289	22	234	33	289
29.	झुन्झुनू	437	406	368	32	292	44	368
30.	जोधपुर	550	487	398	35	329	34	398
31.	करौली	60	66	64	7	55	2	64
32.	खेतडी	285	259	233	21	182	30	233
33.	कोटा	513	492	463	37	362	64	463

परिशिष्ट-2
कार्यरत कर्मचारियों की संख्या (31 मार्च)

क्र.सं.	डकार्ई	कुल कर्मचारियों की संख्या			श्रेणीवार कर्मचारियों की संख्या(2017)			
		2015	2016	2017	प्रशासन	संचालन	यांत्रिक	योग
1	2	3	4	5	6	7	8	9
34.	कोटपूतली	296	292	273	25	209	39	273
35.	लोहागढ़	452	390	384	31	312	41	384
36.	मत्स्यनगर	423	388	365	34	282	49	365
37.	नागौर	382	345	326	20	272	34	326
38.	पाली	240	227	199	15	164	20	199
39.	फलौदी	229	230	199	13	169	17	199
40.	प्रतापगढ़	76	86	100	4	86	10	100
41.	राजसमन्द	183	169	164	15	143	6	164
42.	सांगानेर	31	29	29	19	3	7	29
43.	सरदारशहर	309	318	271	17	230	24	271
44.	सवाईमाधोपुर	149	131	132	19	101	12	132
45.	शाहपुरा	207	201	230	8	202	20	230
46.	सीकर	667	633	617	37	522	58	617
47.	सिरोही	205	191	163	10	138	15	163
48.	श्रीमाधोपुर	370	355	333	18	287	28	333
49.	तिजारा	245	275	219	24	176	19	219
50.	टोंक	405	377	346	18	293	35	346
51.	उदयपुर	566	543	483	40	386	57	483
52.	वैशालीनगर	626	587	527	36	439	52	527
53.	विद्याधरनगर	409	360	376	24	316	36	376
1.	मुख्यालय,जयपुर	605	550	520	434	40	46	520
2.	के.कार्यशाला,अजमेर	323	248	225	21	6	198	225
3.	के.कार्यशाला,जयपुर	147	143	116	14	9	93	116
4.	के.कार्यशाला,जोधपुर	143	132	121	18	10	93	121
5.	दिल्ली आगार	91	79	68	12	53	3	68
6.	सी.बी.एस.जयपुर	262	210	190	32	152	6	190
7.	सी.बी.एस.अजमेर	77	80	71	17	54	0	71
8.	सी.बी.एस.अहमदाबाद	18	14	18	4	13	1	18
9.	टायर प्लांट,जयपुर	89	76	72	12	2	58	72
	योग	**20551**	**19163**	**17844**	**1734**	**13913**	**2197**	**17844**

परिशिष्ट-3

प्रति अनुसूचित वाहन पर कार्यरत कर्मचारियों का अनुपात (31 मार्च)

क्र.सं.	इकाई	अनुसूचित वाहन			कर्मचारी प्रति अनुसूचित वाहन		
		2015	2016	2017	2015	2016	2017
1	2	3	4	5	6	7	8
1.	आबूरोड़	51	51	48	3.71	3.63	3.58
2.	अजयमेरु	98	101	100	3.71	3.56	3.64
3.	अजमेर	118	85	86	4.09	5.56	4.94
4.	अलवर	124	117	118	4.27	4.15	3.97
5.	अनूपगढ़	71	66	66	3.37	3.36	3.41
6.	बांसवाड़ा	80	78	78	4.38	4.37	3.91
7.	बारां	83	79	75	3.67	3.72	3.83
8.	बाड़मेर	75	69	71	4.03	3.74	3.41
9.	ब्यावर	99	89	88	3.49	4.08	3.22
10.	भरतपुर	94	94	94	4.61	4.29	4.14
11.	भीलवाड़ा	108	108	98	3.94	3.56	3.50
12.	बीकानेर	127	122	122	4.20	4.04	3.72
13.	बून्दी	73	84	81	4.45	3.62	3.72
14.	चितौडगढ़	100	100	99	4.61	4.04	3.66
15.	चूरु	77	77	77	3.57	3.39	3.27
16.	दौसा	78	76	74	5.27	4.70	4.70
17.	डीलक्स	96	92	92	5.05	4.92	5.18
18.	धौलपुर	80	79	73	4.79	4.39	4.59
19.	डीडवाना	64	62	65	3.75	3.42	3.55
20.	डूँगरपुर	86	84	81	4.03	4.01	3.89
21.	फालना	45	49	49	3.82	3.59	3.02
22.	गंगानगर	134	128	119	3.21	3.20	3.16
23.	हनुमानगढ़	149	138	131	3.44	3.44	3.35
24.	हिण्डौन	77	73	71	4.36	4.12	4.01
25.	जयपुर	143	142	140	5.78	5.46	5.06
26.	जैसलमेर	33	31	33	3.88	3.77	3.24
27.	जालौर	76	69	70	3.49	3.68	3.56
28.	झालावाड़	88	85	90	4.38	4.12	3.21
29.	झुन्झुनू	99	96	86	4.41	4.23	4.28
30.	जोधपुर	117	112	117	4.70	4.35	3.40
31.	करौली	16	16	16	3.75	4.13	4.00
32.	खेतड़ी	78	76	70	3.65	3.41	3.33
33.	कोटा	107	105	101	4.79	4.69	4.58
34.	कोटपूतली	66	62	62	4.48	4.71	4.40

परिशिष्ट-3
प्रति अनुसूचित वाहन पर कार्यरत कर्मचारियों का अनुपात (31 मार्च)

क्र.सं.	इकाई	अनुसूचित वाहन			कर्मचारी प्रति अनुसूचित वाहन		
		2015	2016	2017	2015	2016	2017
1	2	3	4	5	6	7	8
35.	लोहागढ़	100	95	90	4.52	4.11	4.27
36.	मत्स्यनगर	92	89	87	4.60	4.36	4.20
37.	नागौर	87	86	79	4.39	4.01	4.13
38.	पाली	60	57	55	4.00	3.98	3.62
39.	फलौदी	68	62	62	3.37	3.71	3.21
40.	प्रतापगढ़	19	21	36	4.00	4.10	2.78
41.	राजसमन्द	44	42	49	4.16	4.02	3.35
42.	सरदारशहर	79	75	76	3.91	4.24	3.57
43.	सवाईमाधोपुर	36	36	36	4.14	3.64	3.67
44.	शाहपुरा	49	49	49	4.22	4.10	4.69
45.	सीकर	152	152	151	4.39	4.16	4.09
46.	सिरोही	60	53	56	3.42	3.60	2.91
47.	श्रीमाधोपुर	89	87	82	4.16	4.08	4.06
48.	तिजारा	63	60	61	3.89	4.58	3.59
49.	टोंक	97	97	97	4.18	3.89	3.57
50.	उदयपुर	126	115	108	4.49	4.72	4.47
51.	वैशालीनगर	117	115	111	5.35	5.10	4.75
52.	विद्याधरनगर	52	54	59	7.87	6.67	6.37
1.	मुख्यालय,जयपुर	4400	4240	4185	0.14	0.13	0.12
2.	के.कार्यशाला,अजमेर	4400	4240	4185	0.07	0.06	0.05
3.	के.कार्यशाला,जयपुर	4400	4240	4185	0.03	0.03	0.03
4.	के.कार्यशाला,जोधपुर	4400	4240	4185	0.03	0.03	0.03
5.	दिल्ली आगार	4400	4240	4185	0.02	0.02	0.02
6.	सी.बी.एस.जयपुर	4400	4240	4185	0.06	0.05	0.05
7.	सी.बी.एस.अजमेर	4400	4240	4185	0.02	0.02	0.02
8.	सी.बी.एस.अहमदाबाद	4400	4240	4185	0.00	0.00	0.00
9.	टायर प्लांट,जयपुर	4400	4240	4185	0.02	0.02	0.02
	योग	**4400**	**4240**	**4185**	**4.67**	**4.52**	**4.26**

परिशिष्ट-4

औसत वाहन स्थिति

क्र. सं.	आगार	कुल वाहनें 2015-16		कुल वाहनें 2016-17		संचालित वाहनें 2015-16		संचालित वाहनें 2016-17		ऑफ रोड निगम वाहनें 2015-16	ऑफ रोड निगम वाहनें 2016-17
1.	आबूरोड़	49		50		46		46		3	4
2.	अजयमेरु	101		101		99		98		2	2
3.	अजमेर	80		74	(10)	77		71	(10)	3	3
4.	अलवर	122		119	(1)	111		107	(1)	11	11
5.	अनूपगढ़	63	(9)	58	(12)	54	(9)	51	(12)	9	8
6.	बांसवाड़ा	83		79	(1)	73		74	(1)	9	5
7.	बारां	81		69	(8)	73		65	(8)	9	4
8.	बाड़मेर	62	(10)	57	(18)	58	(10)	52	(18)	4	5
9.	ब्यावर	91	(7)	83	(9)	84	(7)	77	(9)	7	6
10.	भरतपुर	87	(2)	83	(4)	80	(2)	78	(4)	6	5
11.	भीलवाड़ा	96	(15)	85	(21)	90	(14)	82	(19)	5	3
12.	बीकानेर	103	(25)	100	(22)	95	(24)	93	(22)	8	6
13.	बून्दी	76		71	(8)	69		65	(7)	7	6
14.	चितौडगढ़	104		93	(9)	99		90	(9)	5	3
15.	चूरु	77	(3)	72	(10)	68	(3)	63	(10)	9	9
16.	दौसा	79		82		72		72		6	9
17.	डीलक्स	66	(38)	70	(29)	54	(26)	62	(21)	12	9
18.	धौलपुर	83		79		68		72		15	8
19.	डीडवाना	54	(4)	60	(4)	51	(3)	53	(4)	3	7
20.	डूँगरपुर	83	(1)	86		74	(1)	74		8	11
21.	फालना	47		51	(1)	41		41	(1)	5	10
22.	गंगानगर	114	(14)	102	(21)	104	(13)	97	(20)	9	4
23.	हनुमानगढ़	125	(20)	116	(21)	114	(19)	110	(21)	11	6
24.	हिण्डौन	79		76		67		69		9	8
25.	जयपुर	144		136	(12)	133		126	(12)	12	10
26.	जैसलमेर	34		30	(4)	31		28	(4)	3	2
27.	जालौर	72	(2)	76		67	(2)	66		4	10
28.	झालावाड़	94		88	(8)	81		81	(8)	13	7
29.	झुन्झुनू	99	(3)	84	(13)	89	(3)	76	(12)	9	9
30.	जोधपुर	112	(3)	104	(14)	107	(3)	101	(13)	5	3
31.	करौली	17		16		16		15		1	1
32.	खेतड़ी	75		72	(7)	72		64	(7)	4	8
33.	कोटा	107		100	(8)	101		95	(7)	6	5
34.	कोटपूतली	63		67		61		63		2	4
35.	लोहागढ़	91		90	(1)	85		83	(1)	6	7
36.	मत्स्यनगर	92		88	(1)	87		84	(1)	5	4
37.	नागौर	77	(14)	75	(8)	72	(14)	71	(8)	5	3
38.	पाली	56	(2)	53	(9)	51	(2)	46	(9)	5	7
39.	फलौदी	58	(2)	56	(8)	53	(2)	53	(8)	5	4
40.	प्रतापगढ़	23		45		20		35		4	10
41.	राजसमन्द	44		50		41		46		3	3
42.	सरदारशहर	73	(6)	65	(13)	69	(6)	62	(13)	4	3
43.	सवाईमाधोपुर	38		38		35		36		2	2
44.	शाहपुरा	52		56		48		47		4	9
45.	सीकर	153	(4)	147	(16)	145	(4)	141	(16)	7	6
46.	सिरोही	58	(1)	55	(2)	52	(1)	49	(2)	6	5
47.	श्रीमाधोपुर	91		87	(4)	81		80	(4)	10	8
48.	तिजारा	62		64		57		56		5	8
49.	टोंक	99	(1)	86	(9)	93	(1)	81	(9)	6	4
50.	उदयपुर	130		121		112		105		18	16
51.	वैशालीनगर	121		111	(5)	114		107	(5)	7	4
52.	विद्याधरनगर	54		82		50		56		4	26
	केन्द्रीय कार्यशालाऐं	149		226		—		—		149	226
	योग	**4343**	**(186)**	**4284**	**(351)**	**3844**	**(169)**	**3715**	**(336)**	**489**	**566**

* कोष्टक में अंकित संख्या अनुबन्धित वाहनों की है।

परिशिष्ट-5

बेडा एवं वाहन उपयोगिता

क्र.सं.	आगार	बेडा उपयोगिता (प्रतिशत)		वाहन उपयोगिता (आयिक कि.मी.)		प्रतिवाहन प्रतिदिन आय (रूपयों में)	
		2015-16	2016-17	2015-16	2016-17	2015-16	2016-17
1.	आबूरोड़	93	92	400	394	11384	11700
2.	अजयमेरु	98	98	352	345	10157	10616
3.	अजमेर	96	96	413	393	12177	12022
4.	अलवर	91	90	363	366	10873	11613
5.	अनूपगढ़	86	87	419	420	11692	11751
6.	बांसवाड़ा	89	94	417	390	12274	12182
7.	बारां	89	94	371	382	10337	11049
8.	बाड़मेर	94	92	468	472	12202	12840
9.	ब्यावर	93	92	391	388	10989	11643
10.	भरतपुर	92	94	380	377	11387	11857
11.	भीलवाड़ा	94	96	390	392	11117	12187
12.	बीकानेर	92	94	440	430	11570	11952
13.	बून्दी	91	92	367	360	10691	10677
14.	चितौडगढ़	95	97	387	381	10487	10799
15.	चूरु	88	88	399	382	11056	10902
16.	दौसा	92	88	378	381	11019	11277
17.	डीलक्स	81	88	650	608	34968	30916
18.	धौलपुर	82	90	397	394	11842	12024
19.	डीडवाना	94	88	402	377	11303	11495
20.	डूँगरपुर	90	87	406	389	11942	11862
21.	फालना	88	80	413	371	11330	11108
22.	गंगानगर	91	96	386	388	11115	11004
23.	हनुमानगढ़	91	95	387	382	11220	11308
24.	हिण्डौन	85	90	351	334	11087	11204
25.	जयपुर	92	92	515	489	15260	14880
26.	जैसलमेर	91	94	488	485	11459	11846
27.	जालौर	94	87	417	415	10939	11345
28.	झालावाड़	86	92	339	323	9545	9399
29.	झुन्झुनू	91	89	412	398	11589	11494
30.	जोधपुर	96	97	436	419	11876	12146
31.	करौली	95	96	360	415	10698	12558
32.	खेतड़ी	95	89	351	332	9734	9798
33.	कोटा	95	95	397	374	11638	11448
34.	कोटपूतली	96	94	370	347	10301	10189
35.	लोहागढ़	94	92	380	378	11143	11858
36.	मत्स्यनगर	95	96	401	392	12473	12505
37.	नागौर	93	96	432	439	10881	11859
38.	पाली	91	86	427	408	11506	11638
39.	फलौदी	91	93	456	432	11134	11359
40.	प्रतापगढ़	84	78	365	385	8366	10433
41.	राजसमन्द	94	93	393	385	10855	11013
42.	सरदारशहर	94	95	411	409	11132	11434
43.	सवाईमाधोपुर	94	94	317	308	8773	8994
44.	शाहपुरा	92	84	399	387	10146	9513
45.	सीकर	95	96	398	388	11064	11299
46.	सिरोही	90	90	391	397	10750	11431
47.	श्रीमाधोपुर	88	91	366	352	9680	9661
48.	तिजारा	91	88	385	386	12286	12688
49.	टोंक	94	95	356	354	10157	10755
50.	उदयपुर	86	87	402	396	11763	12036
51.	वैशालीनगर	94	96	369	368	11131	11877
52.	विद्याधरनगर	93	68	337	327	8448	8431
	योग	**89**	**87**	**402**	**393**	**11682**	**11854**
	समायोजन	**-**	**-**	**-**	**-**	**(-) 367**	**(-) 382**
	योग	**89**	**87**	**402**	**393**	**11315**	**11472**

परिशिष्ट-6

निगम वाहनों की संख्या (31 मार्च)

क्र.सं.	आगार	वाहनों की कुल संख्या			बनावट के अनुसार वाहनों की संख्या (2017)						
		14-15	15-16	16-17	लीलैण्ड	टाटा	वोल्वो	मर्सडीज	आयशर	स्कैनिया	योग
1.	आबूरोड़	50	48	65	10	55	0	0	0	0	65
2.	अजयमेरु	101	101	102	102	0	0	0	0	0	102
3.	अजमेर	80	78	73	73	0	0	0	0	0	73
4.	अलवर	124	118	119	119	0	0	0	0	0	119
5.	अनूपगढ़	63	61	51	51	0	0	0	0	0	51
6.	बांसवाड़ा	84	82	87	17	70	0	0	0	0	87
7.	बारां	82	80	66	66	0	0	0	0	0	66
8.	बाड़मेर	66	62	59	4	55	0	0	0	0	59
9.	ब्यावर	94	88	94	80	14	0	0	0	0	94
10.	भरतपुर	87	85	78	78	0	0	0	0	0	78
11.	भीलवाड़ा	96	96	94	70	24	0	0	0	0	94
12.	बीकानेर	104	102	92	92	0	0	0	0	0	92
13.	बून्दी	76	76	75	75	0	0	0	0	0	75
14.	चितौडगढ़	106	97	105	18	87	0	0	0	0	105
15.	चूरु	76	80	70	12	58	0	0	0	0	70
16.	दौसा	79	79	83	56	0	0	0	27	0	83
17.	डीलक्स	65	70	74	33	0	14	0	0	27	74
18.	धौलपुर	84	82	95	75	20	0	0	0	0	95
19.	डीडवाना	57	53	59	59	0	0	0	0	0	59
20.	डूँगरपुर	85	82	99	0	99	0	0	0	0	99
21.	फालना	47	46	54	0	54	0	0	0	0	54
22.	गंगानगर	120	106	98	98	0	0	0	0	0	98
23.	हनुमानगढ़	130	121	110	110	0	0	0	0	0	110
24.	हिण्डौन	80	79	73	72	0	0	0	1	0	73
25.	जयपुर	145	141	143	97	10	0	0	36	0	143
26.	जैसलमेर	34	33	29	2	27	0	0	0	0	29
27.	जालौर	73	69	87	26	61	0	0	0	0	87
28.	झालावाड़	96	93	84	84	0	0	0	0	0	84
29.	झुन्झुनू	100	98	78	16	62	0	0	0	0	78
30.	जोधपुर	115	107	112	14	98	0	0	0	0	112
31.	करौली	18	16	16	16	0	0	0	0	0	16
32.	खेतड़ी	77	75	75	22	53	0	0	0	0	75
33.	कोटा	107	107	95	95	0	0	0	0	0	95
34.	कोटपूतली	63	63	66	47	0	0	0	19	0	66
35.	लोहागढ़	92	91	92	92	0	0	0	0	0	92
36.	मत्स्यनगर	95	91	87	87	0	0	0	0	0	87
37.	नागौर	78	74	82	43	39	0	0	0	0	82
38.	पाली	58	54	59	11	48	0	0	0	0	59
39.	फलौदी	59	58	60	0	60	0	0	0	0	60
40.	प्रतापगढ़	23	30	47	3	41	0	0	3	0	47
41.	राजसमन्द	44	44	62	8	43	0	0	11	0	62
42.	सरदारशहर	73	72	65	65	0	0	0	0	0	65
43.	सवाईमाधोपुर	38	37	42	42	0	0	0	0	0	42
44.	शाहपुरा	53	51	60	7	0	0	0	53	0	60
45.	सीकर	151	155	161	51	110	0	0	0	0	161
46.	सिरोही	61	54	58	4	54	0	0	0	0	58
47.	श्रीमाधोपुर	91	91	89	40	49	0	0	0	0	89
48.	तिजारा	62	62	79	79	0	0	0	0	0	79
49.	टोंक	100	91	79	79	0	0	0	0	0	79
50.	उदयपुर	133	129	124	27	96	0	0	1	0	124
51.	वैशालीनगर	123	119	112	99	4	0	0	9	0	112
52.	विद्याधरनगर	57	49	78	0	0	0	0	78	0	78
	केन्द्रीय कार्यशालाऐं	140	177	286	197	88	0	1	0	0	286
	योग	**4395**	**4303**	**4482**	**2723**	**1479**	**14**	**1**	**238**	**27**	**4482**

परिशिष्ट-7

अनुसूचित एवं निरस्त परिचक्रों का विवरण

क्र.सं.	आगार	अनुसूचित परिचक्र			निरस्त परिचक्र			निरस्त परिचक्रों का (%)		
		2014-15	2015-16	2016-17	2014-15	2015-16	2016-17	14-15	15-16	16-17
1.	आबूरोड़	52525	51240	49987	6869	9196	8655	13	18	17
2.	अजयमेरु	108041	108200	106302	8223	8739	7536	8	8	7
3.	अजमेर	91678	91130	91060	9852	14156	13352	11	16	15
4.	अलवर	132749	125643	126379	12227	16141	18083	9	13	14
5.	अनूपगढ़	54077	47549	46559	4125	5233	3985	8	11	9
6.	बांसवाड़ा	66865	66300	61426	3149	6873	5349	5	10	9
7.	बारां	86379	81760	79950	7795	10738	5957	9	13	7
8.	बाड़मेर	63811	60590	66292	1490	3200	4125	2	5	6
9.	ब्यावर	124730	110332	102931	8308	13871	10091	7	13	10
10.	. भरतपुर	90884	92380	85468	10728	15341	10577	12	17	12
11.	भीलवाड़ा	97301	95902	83306	4419	11826	6786	5	12	8
12.	बीकानेर	78731	76192	76664	2999	5005	7604	4	7	10
13.	बून्दी	79698	79257	79847	7531	11266	8643	9	14	11
14.	चितौडगढ़	92079	89980	92345	4906	5103	5239	5	6	6
15.	चूरु	84521	84617	86133	7041	7353	9776	8	9	11
16.	दौसा	103446	95603	91368	10845	12784	9715	10	13	11
17.	डीलक्स	57661	57129	55750	3734	3755	3596	6	7	6
18.	धौलपुर	94151	91479	85065	15445	26123	12290	16	29	14
19.	डीडवाना	59650	57462	55406	7984	8897	8263	13	15	15
20.	डूँगरपुर	94137	92714	89129	6665	14839	17251	7	16	19
21.	फालना	31390	36052	36862	3754	8527	12146	12	24	33
22.	गंगानगर	156549	138370	126243	11856	20856	11209	8	15	9
23.	हनुमानगढ़	152293	143698	146516	8072	12618	14585	5	9	10
24.	हिण्डौन	107918	102096	94919	20863	22231	17476	19	22	18
25.	जयपुर	83343	77411	71895	7267	7702	6735	9	10	9
26.	जैसलमेर	19313	17568	16881	1680	1350	496	9	8	3
27.	जालौर	47424	43101	40028	6168	5042	4800	13	12	12
28.	झालावाड़	96463	91195	94051	15530	17923	17515	16	20	19
29.	झुन्झुनू	138744	131408	115695	9420	10569	8502	7	8	7
30.	जोधपुर	81523	81814	83761	2113	2853	2831	3	3	3
31.	करौली	23000	19950	17325	3920	5779	2455	17	29	14
32.	खेतड़ी	67671	62289	59890	9068	8401	9639	13	13	16
33.	कोटा	98302	91705	84354	12649	12405	8316	13	14	10
34.	कोटपूतली	113279	108330	104759	19649	15378	13216	17	14	13
35.	लोहागढ़	100240	97454	94776	12165	14754	13329	12	15	14
36.	मत्स्यनगर	115448	107525	103313	7485	6503	7869	6	6	8
37.	नागौर	66522	62952	57306	5134	4340	4711	8	7	8
38.	पाली	48115	46724	45696	5172	3629	3100	11	8	7
39.	फलौदी	44123	43630	39871	5165	5402	2087	12	12	5
40.	प्रतापगढ़	8416	8111	18214	832	600	1801	10	7	10
41.	राजसमन्द	31458	29861	31394	2571	1841	948	8	6	3
42.	सरदारशहर	67315	65295	67948	2489	4485	4616	4	7	7
43.	सवाईमाधोपुर	32324	35500	33118	2684	4676	4286	8	13	13
44.	शाहपुरा	95980	89838	85806	6537	6994	5828	7	8	7
45.	सीकर	182220	185335	179694	8231	16462	9013	5	9	5
46.	सिरोही	59257	48857	47781	14369	10176	9690	24	21	20
47.	श्रीमाधोपुर	120783	120124	118047	11182	19374	19980	9	16	17
48.	तिजारा	89452	86261	92165	15532	13736	16184	17	16	18
49.	टोंक	93856	93474	94164	10483	12719	15662	11	14	17
50.	उदयपुर	89279	78689	68807	14032	9639	5819	16	12	8
51.	वैशालीनगर	121162	114557	103271	13550	14451	13297	11	13	13
52.	विद्याधरनगर	143501	116432	104424	5253	13645	7673	4	12	7
	योग	**4439777**	**4231065**	**4090341**	**419210**	**525499**	**452687**	**9**	**12**	**11**

परिशिष्ट-8

संचालित एवं अतिरिक्त परिचक्रों का विवरण

क्र.सं.	आगार	संचालित कुल परिचक्र			अतिरिक्त परिचक्र		
		2014-15	2015-16	2016-17	2014-15	2015-16	2016-17
1.	आबूरोड़	46460	42412	42009	804	368	677
2.	अजयमेरु	101233	100256	99356	1415	795	590
3.	अजमेर	91967	82985	82149	10141	6011	4441
4.	अलवर	122009	112981	110835	1487	3479	2539
5.	अनूपगढ़	50248	42591	42716	296	275	142
6.	बांसवाड़ा	64689	59724	57098	973	297	1021
7.	बारां	79207	71871	74408	623	849	415
8.	बाड़मेर	62818	57788	62859	497	398	692
9.	ब्यावर	118691	97716	94040	2269	1255	1200
10.	भरतपुर	82733	78534	76498	2577	1495	1607
11.	भीलवाड़ा	94700	84932	77489	1818	856	969
12.	बीकानेर	76324	71528	69374	592	341	314
13.	बून्दी	78483	69818	72144	6316	1827	940
14.	चितौडगढ़	90265	86494	87701	3092	1617	595
15.	चूरु	79151	78052	77154	1671	788	797
16.	दौसा	95033	83859	82915	2432	1040	1262
17.	डीलक्स	54516	54374	52922	589	1000	768
18.	धौलपुर	80341	66555	73956	1635	1199	1181
19.	डीडवाना	52843	49200	48460	1177	635	1317
20.	डूँगरपुर	88645	78504	72236	1173	629	358
21.	फालना	28487	28067	25204	851	542	488
22.	गंगानगर	145341	119069	116114	648	1555	1080
23.	हनुमानगढ़	144885	131375	132336	664	295	405
24.	हिण्डौन	90764	81769	79228	3709	1904	1785
25.	जयपुर	79452	72541	69040	3376	2832	3880
26.	जैसलमेर	17943	16336	16612	310	118	227
27.	जालौर	42452	38756	35920	1196	697	692
28.	झालावाड़	82419	74012	77703	1486	740	1167
29.	झुन्झुनू	130287	121627	108242	963	788	1049
30.	जोधपुर	81041	80250	83195	1631	1289	2265
31.	करौली	19359	14713	15173	279	542	303
32.	खेतड़ी	59373	54195	50891	770	307	640
33.	कोटा	86490	80238	76565	837	938	527
34.	कोटपूतली	95479	94627	93222	1849	1675	1679
35.	लोहागढ़	89778	83616	82480	1703	916	1033
36.	मत्स्यनगर	108968	101922	96505	1005	900	1061
37.	नागौर	62479	59117	53306	1091	505	711
38.	पाली	43946	43587	43298	1003	492	702
39.	फलौदी	41111	38628	38144	2153	400	360
40.	प्रतापगढ़	10448	10247	19793	2864	2736	3380
41.	राजसमन्द	29973	28562	31230	1086	542	784
42.	सरदारशहर	65576	61517	63787	750	707	455
43.	सवाईमाधोपुर	30246	31358	29409	606	534	577
44.	शाहपुरा	89952	83636	80410	509	792	432
45.	सीकर	175789	170226	172782	1800	1353	2101
46.	सिरोही	46938	39454	38933	2050	773	842
47.	श्रीमाधोपुर	110909	101392	99026	1308	642	959
48.	तिजारा	74481	72790	76770	561	265	789
49.	टोंक	86639	85270	81547	3266	4515	3045
50.	उदयपुर	78302	70156	64157	3055	1106	1169
51.	वैशालीनगर	114414	105614	95583	6802	5508	5609
52.	विद्याधरनगर	138860	104216	98592	612	1429	1841
	योग	**4112937**	**3769057**	**3701516**	**92370**	**63491**	**63862**

परिशिष्ट-9

मार्ग एवं मार्ग दूरी (कि.मी) 31 मार्च

क्र.सं.	आगार	मार्गों की संख्या		मार्ग दूरी		मार्गोंकी औसत दूरी	
		2015-16	2016-17	2015-16	2016-17	2015-16	2016-17
1.	आबूरोड़	33	35	6316	7437	191	212
2.	अजयमेरु	64	62	9546	9445	149	152
3.	अजमेर	61	61	9897	9946	162	163
4.	अलवर	72	75	12504	12585	174	168
5.	अनूपगढ़	45	43	14063	13482	313	314
6.	बांसवाड़ा	41	39	9371	9084	229	233
7.	बारां	41	36	8751	7568	213	210
8.	बाड़मेर	29	29	8210	8721	283	301
9.	ब्यावर	42	42	8735	8146	208	194
10.	भरतपुर	58	53	10347	9839	178	186
11.	भीलवाडा	52	45	10244	9539	197	212
12.	बीकानेर	45	52	15451	16008	343	308
13.	बून्दी	38	43	7901	8790	208	204
14.	चितौडगढ	65	60	14824	12945	228	216
15.	चूरु	30	26	6799	6324	227	243
16.	दौसा	64	67	8534	8991	133	134
17.	डीलक्स	30	29	13225	12350	441	426
18.	धौलपुर	46	46	9298	8905	202	194
19.	डीडवाना	40	37	8956	8244	224	223
20.	डूँगरपुर	49	45	10832	10156	221	226
21.	फालना	34	37	9431	9571	277	259
22.	गंगानगर	50	50	11270	10687	225	214
23.	हनुमानगढ़	56	57	11859	12406	212	218
24.	हिण्डौन	50	47	8244	7818	165	166
25.	जयपुर	44	40	17782	17368	404	434
26.	जैसलमेर	12	12	4826	4887	402	407
27.	जालौर	33	30	11691	11709	354	390
28.	झालावाड़	60	63	11234	11500	187	183
29.	झुन्झुनू	41	44	6656	7005	162	159
30.	जोधपुर	55	61	13034	13213	237	217
31.	करौली	16	17	3167	3284	198	193
32.	खेतड़ी	44	39	8126	7977	185	205
33.	कोटा	48	45	10978	10470	229	233
34.	कोटपूतली	22	22	3189	3313	145	151
35.	लोहागढ़	59	51	9560	8582	162	168
36.	मत्स्यनगर	34	32	5827	5558	171	174
37.	नागौर	31	29	8985	8621	290	297
38.	पाली	35	36	7821	8359	223	232
39.	फलौदी	23	30	8769	9822	381	327
40.	प्रतापगढ़	11	19	3678	6038	334	318
41.	राजसमन्द	40	45	9831	10922	246	243
42.	सरदारशहर	48	49	9646	10001	201	204
43.	सवाईमाधोपुर	20	17	2873	2703	144	159
44.	शाहपुरा	37	41	3790	4433	102	108
45.	सीकर	75	75	13744	13820	183	184
46.	सिरोही	30	31	7205	6227	240	201
47.	श्रीमाधोपुर	48	45	8998	8629	187	192
48.	तिजारा	32	31	6136	6126	192	198
49.	टोंक	58	53	8768	8257	151	156
50.	उदयपुर	56	52	15981	14076	285	271
51.	वैशालीनगर	77	74	12757	12895	166	174
52.	विद्याधरनगर	75	75	4428	4713	59	63
	योग	**2299**	**2274**	**484088**	**479495**	**211**	**211**

परिशिष्ट-10

किलोमीटर का विवरण (लाखों में)

क्र. सं.	आगार	2015-16				2016-17			
		सकल	आयिक	अनायिक	अना.(%)	सकल	आयिक	अनायिक	अना.(%)
1.	आबूरोड़	68.75	67.59	1.16	1.72	67.34	66.09	1.25	1.89
2.	अजयमेरु	132.91	127.01	5.90	4.65	129.65	123.73	5.92	4.78
3.	अजमेर	121.04	116.04	5.00	4.31	120.98	116.54	4.44	3.81
4.	अलवर	153.18	147.80	5.38	3.64	149.03	144.75	4.28	2.96
5.	अनूपगढ़	98.21	96.49	1.72	1.78	97.96	96.62	1.34	1.39
6.	बांसवाड़ा	116.01	112.06	3.95	3.52	111.28	107.15	4.13	3.85
7.	बारां	101.10	98.62	2.48	2.51	103.34	101.32	2.02	1.99
8.	बाड़मेर	119.77	115.96	3.81	3.29	124.84	120.96	3.88	3.21
9.	ब्यावर	132.93	129.88	3.05	2.35	124.83	121.51	3.32	2.73
10.	भरतपुर	117.99	114.26	3.73	3.26	116.01	112.42	3.59	3.19
11.	भीलवाड़ा	155.59	149.34	6.25	4.19	150.10	144.37	5.73	3.97
12.	बीकानेर	195.12	191.88	3.24	1.69	185.48	180.94	4.54	2.51
13.	बून्दी	94.95	92.56	2.39	2.58	97.72	95.28	2.44	2.56
14.	चितौडगढ़	143.18	139.98	3.20	2.29	141.44	138.13	3.31	2.40
15.	चूरु	107.92	103.96	3.96	3.81	105.92	102.27	3.65	3.57
16.	दौसा	104.35	100.50	3.85	3.83	103.79	100.50	3.29	3.27
17.	डीलक्स	193.10	190.30	2.80	1.47	187.45	184.96	2.49	1.35
18.	धौलपुर	107.08	98.43	8.65	8.79	110.49	103.14	7.35	7.13
19.	डीडवाना	82.62	80.34	2.28	2.84	80.16	78.48	1.68	2.14
20.	डूँगरपुर	115.17	112.67	2.50	2.22	109.22	105.52	3.70	3.51
21.	फालना	64.98	62.11	2.87	4.62	59.38	56.76	2.62	4.62
22.	गंगानगर	172.44	165.24	7.20	4.36	171.56	166.40	5.16	3.10
23.	हनुमानगढ़	193.85	188.57	5.28	2.80	191.57	182.10	9.47	5.20
24.	हिण्डोन	89.21	86.26	2.95	3.42	87.11	84.16	2.95	3.51
25.	जयपुर	260.28	249.97	10.31	4.12	254.24	245.28	8.96	3.65
26.	जैसलमेर	57.55	55.37	2.18	3.94	58.72	56.63	2.09	3.69
27.	जालौर	108.06	104.98	3.08	2.93	103.73	100.14	3.59	3.58
28.	झालावाड़	104.77	100.11	4.66	4.65	107.83	103.82	4.01	3.86
29.	झुन्झुनू	141.76	138.73	3.03	2.18	129.96	127.73	2.23	1.75
30.	जोधपुर	181.27	175.10	6.17	3.52	178.62	174.85	3.77	2.16
31.	करौली	21.97	21.24	0.73	3.44	24.06	23.21	0.85	3.66
32.	खेतडी	93.68	91.92	1.76	1.91	88.09	86.45	1.64	1.90
33.	कोटा	151.62	146.96	4.66	3.17	143.98	139.48	4.50	3.23
34.	कोटपूतली	84.06	82.18	1.88	2.29	81.44	79.51	1.93	2.43
35.	लोहागढ़	122.47	118.95	3.52	2.96	119.78	115.71	4.07	3.52
36.	मत्स्यनगर	129.36	127.29	2.07	1.63	124.50	122.44	2.06	1.68
37.	नागौर	137.45	134.90	2.55	1.89	130.26	126.32	3.94	3.12
38.	पाली	85.01	82.51	2.50	3.03	84.41	81.50	2.91	3.57
39.	फलौदी	93.68	92.08	1.60	1.74	96.24	94.80	1.44	1.52
40.	प्रतापगढ़	27.52	26.17	1.35	5.16	53.02	49.51	3.51	7.09
41.	राजसमन्द	62.45	59.45	3.00	5.05	68.35	64.75	3.60	5.56
42.	सरदारशहर	114.24	112.57	1.67	1.48	112.79	111.26	1.53	1.38
43.	सवाईमाधोपुर	41.99	40.97	1.02	2.49	41.44	40.39	1.05	2.60
44.	शाहपुरा	71.69	69.60	2.09	3.00	67.44	65.93	1.51	2.29
45.	सीकर	223.88	217.95	5.93	2.72	227.62	221.15	6.47	2.93
46.	सिरोही	78.47	75.68	2.79	3.69	76.98	73.60	3.38	4.59
47.	श्रीमाधोपुर	110.51	107.88	2.63	2.44	109.82	107.40	2.42	2.25
48.	तिजारा	82.93	79.77	3.16	3.96	82.35	79.26	3.09	3.90
49.	टोंक	125.88	121.83	4.05	3.32	121.20	117.14	4.06	3.47
50.	उदयपुर	170.88	165.25	5.63	3.41	156.72	151.70	5.02	3.31
51.	वैशालीनगर	159.21	153.18	6.03	3.94	155.24	149.88	5.36	3.58
52.	विद्याधरनगर	66.53	61.93	4.60	7.43	71.12	66.31	4.81	7.25
	योग	**6090.62**	**5902.37**	**188.25**	**3.19**	**5996.60**	**5810.25**	**186.35**	**3.21**

परिशिष्ट-11

यात्रियों की संख्या

क्र.सं.	आगार	कुल यात्रियों की संख्या (लाखों में)			दैनिक औसत यात्री		
		2014-15	2015-16	2016-17	2014-15	2015-16	2016-17
1.	आबूरोड़	45.01	41.34	35.83	12333	11296	9816
2.	अजयमेरु	88.71	89.97	83.57	24304	24581	22896
3.	अजमेर	69.80	63.54	61.21	19125	17361	16770
4.	अलवर	116.69	103.94	96.92	31969	28398	26555
5.	अनूपगढ़	59.03	54.45	47.61	16173	14878	13043
6.	बांसवाड़ा	51.66	51.20	49.47	14152	13990	13552
7.	बारां	57.28	56.10	55.14	15694	15329	15106
8.	बाड़मेर	57.95	54.68	58.97	15877	14939	16155
9.	ब्यावर	86.78	75.51	67.45	23774	20632	18479
10.	भरतपुर	84.76	74.90	72.98	23222	20464	19994
11.	भीलवाड़ा	74.16	70.87	66.37	20317	19362	18184
12.	बीकानेर	94.30	87.69	78.26	25836	23958	21441
13.	बून्दी	58.69	54.19	50.97	16080	14805	13964
14.	चितौडगढ़	72.82	65.56	84.45	19950	17913	23137
15.	चूरु	75.40	67.16	60.13	20657	18350	16474
16.	दौसा	66.77	62.01	56.03	18292	16943	15352
17.	डीलक्स	21.52	21.54	20.37	5897	5885	5581
18.	धौलपुर	58.28	50.30	48.77	15967	13742	13360
19.	डीडवाना	54.01	52.71	51.09	14798	14401	13997
20.	डूँगरपुर	65.14	58.76	54.73	17847	16055	14994
21.	फालना	37.65	37.21	31.99	10316	10165	8766
22.	गंगानगर	126.74	114.76	102.56	34722	31356	28100
23.	हनुमानगढ़	194.68	197.09	180.00	53336	53850	49316
24.	हिण्डौन	60.33	56.64	52.57	16528	15476	14402
25.	जयपुर	79.07	69.01	63.38	21662	18855	17364
26.	जैसलमेर	17.42	16.67	18.84	4774	4556	5163
27.	जालौर	40.41	38.22	35.53	11070	10443	9733
28.	झालावाड़	59.22	58.45	56.63	16225	15969	15515
29.	झुन्झुनू	133.62	133.28	115.93	36607	36416	31763
30.	जोधपुर	72.68	72.73	71.11	19914	19872	19482
31.	करौली	11.94	10.37	10.50	3272	2832	2876
32.	खेतड़ी	64.55	61.37	53.50	17684	16768	14659
33.	कोटा	73.43	67.43	60.95	20119	18425	16699
34.	कोटपूतली	69.63	70.30	65.52	19077	19209	17951
35.	लोहागढ़	79.93	76.95	76.34	21898	21024	20915
36.	मत्स्यनगर	82.52	82.06	73.31	22608	22422	20084
37.	नागौर	61.66	58.36	52.53	16892	15946	14393
38.	पाली	47.61	40.85	37.44	13045	11160	10257
39.	फलौदी	33.52	35.17	41.88	9184	9610	11473
40.	प्रतापगढ़	9.81	10.61	19.16	2687	2898	5249
41.	राजसमन्द	25.76	25.41	27.11	7058	6944	7428
42.	सरदारशहर	69.73	68.55	63.85	19103	18728	17495
43.	सवाईमाधोपुर	30.66	28.20	25.40	8401	7706	6959
44.	शाहपुरा	60.09	56.39	46.95	16464	15407	12863
45.	सीकर	148.39	144.40	141.83	40654	39453	38857
46.	सिरोही	36.38	35.05	31.39	9968	9577	8599
47.	श्रीमाधोपुर	96.76	104.84	99.46	26511	28645	27249
48.	तिजारा	64.37	67.27	64.41	17636	18379	17646
49.	टोंक	71.08	70.31	65.31	19474	19210	17894
50.	उदयपुर	63.02	57.73	50.66	17266	15772	13878
51.	वैशालीनगर	108.57	101.10	90.99	29744	27623	24929
52.	विद्याधरनगर	92.30	64.58	57.18	25288	17644	15666
	योग	**3582.30**	**3387.78**	**3184.53**	**981453**	**925622**	**872473**

परिशिष्ट-12

संचालन आय एवं आय प्रति सीट प्रति कि.मी.

क्र.सं.	आगार	संचालन आय (रू.लाखों में)			आय प्रति सीट प्रति कि.मी. (पैसों में)		
		2014-15	2015-16	2016-17	2014-15	2015-16	2016-17
1.	आबूरोड़	1936.80	1921.80	1962.48	54.34	58.02	60.60
2.	अजयमेरु	3373.26	3668.22	3807.07	53.97	58.94	62.79
3.	अजमेर	3357.65	3419.21	3569.35	56.14	60.14	62.50
4.	अलवर	4274.66	4426.92	4593.44	56.20	61.13	64.76
5.	अनूपगढ़	2851.15	2693.29	2703.33	51.91	56.97	57.10
6.	बांसवाड़ा	3121.23	3297.37	3348.66	54.95	60.05	63.78
7.	बारां	2626.92	2750.80	2931.10	50.53	56.92	59.04
8.	बाड़मेर	2997.89	3024.02	3287.71	50.53	53.22	55.47
9.	ब्यावर	3665.18	3652.49	3646.16	52.09	57.39	61.24
10.	भरतपुर	3400.21	3425.19	3536.21	57.67	61.18	64.19
11.	भीलवाड़ा	4109.32	4261.10	4488.96	53.07	58.23	63.46
12.	बीकानेर	5098.75	5045.52	5028.16	50.41	53.66	56.71
13.	बून्दी	2674.66	2694.85	2827.36	55.09	59.42	60.56
14.	चितौडगढ़	3758.93	3795.23	3918.52	50.89	55.33	57.89
15.	चूरु	2851.37	2881.73	2914.85	53.76	56.57	58.17
16.	दौसा	2770.09	2927.28	2978.42	53.60	59.44	60.48
17.	डीलक्स	9936.06	10237.18	9404.54	136.90	128.07	121.06
18.	धौलपुर	3240.25	2936.78	3144.87	56.92	60.89	62.23
19.	डीडवाना	2190.37	2256.06	2392.75	50.98	57.31	62.22
20.	डूँगरपुर	3362.77	3316.15	3215.86	55.43	60.07	62.19
21.	फालना	1646.68	1703.22	1697.57	51.94	55.97	61.04
22.	गंगानगर	4961.60	4758.65	4722.87	52.79	58.77	57.92
23.	हनुमानगढ़	5271.00	5461.24	5383.63	52.91	59.10	60.34
24.	हिण्डौन	2615.79	2726.55	2822.33	59.58	64.51	68.44
25.	जयपुर	7755.68	7413.22	7462.94	58.11	60.52	62.09
26.	जैसलमेर	1222.66	1300.86	1381.85	44.04	47.95	49.80
27.	जालौर	2764.43	2751.61	2737.93	51.46	53.49	55.80
28.	झालावाड़	2714.55	2815.05	3025.25	51.76	57.39	59.47
29.	झुन्झुनू	3947.96	3906.78	3690.43	54.08	57.47	58.96
30.	जोधपुर	4671.30	4774.45	5066.78	52.87	55.65	59.14
31.	करौली	650.41	630.56	703.25	55.51	60.60	61.83
32.	खेतड़ी	2544.30	2547.82	2551.37	53.25	56.57	60.23
33.	कोटा	4260.89	4308.94	4274.32	54.78	59.84	62.54
34.	कोटपूतली	2162.17	2290.08	2334.86	53.70	56.87	59.93
35.	लोहागढ़	3400.77	3483.73	3631.75	55.20	59.77	64.05
36.	मत्स्यनगर	3775.83	3961.90	3905.94	57.82	63.52	65.10
37.	नागौर	3287.76	3399.01	3416.05	47.98	51.42	55.19
38.	पाली	2081.94	2224.30	2322.57	50.43	55.02	58.16
39.	फलौदी	2190.49	2249.06	2493.85	45.90	49.85	53.69
40.	प्रतापगढ़	525.12	599.79	1342.45	41.71	46.77	55.33
41.	राजसमन्द	1445.32	1643.38	1853.59	50.47	56.42	58.42
42.	सरदारशहर	3018.65	3047.34	3111.26	49.99	55.25	57.07
43.	सवाईमाधोपुर	1081.29	1135.45	1178.54	51.74	56.56	59.55
44.	शाहपुरा	1667.93	1768.14	1620.16	49.73	51.84	50.15
45.	सीकर	5874.94	6056.10	6448.29	53.61	56.71	59.51
46.	सिरोही	2123.93	2082.56	2121.38	52.16	56.16	58.83
47.	श्रीमाधोपुर	2932.07	2852.38	2944.56	50.48	53.96	55.95
48.	तिजारा	2415.60	2544.34	2603.75	58.33	65.09	67.04
49.	टोंक	3280.60	3478.17	3558.35	53.72	58.26	61.99
50.	उदयपुर	4952.68	4833.23	4616.68	56.54	59.69	62.11
51.	वैशालीनगर	4461.59	4625.38	4833.87	57.81	61.62	65.82
52.	विद्याधरनगर	1427.87	1550.29	1710.86	46.62	51.09	52.66
	योग	**168731.33**	**171554.77**	**175269.08**	**54.99**	**59.32**	**61.56**
	समायोजन	**(+)1534.70**	**(-) 5365.32**	**(-) 5646.97**	**(+) 0.50**	**(-) 1.85**	**(-) 1.99**
	महायोग	**170266.03**	**166189.45**	**169622.11**	**55.49**	**57.47**	**59.57**

परिशिष्ट-13

कुल आय, व्यय एवं लाभ/हानि प्रति कि.मी. (पैसों में)

क्र.सं.	आगार	कुल आय प्रति कि.मी.		कुल व्यय प्रति कि.मी.		लाभ/हानि प्रति कि.मी.	
		2015-16	2016-17	2015-16	2016-17	2015-16	2016-17
1.	आबूरोड़	2913	3052	3593	3751	(–) 680	(–) 699
2.	अजयमेरु	2920	3113	3306	3539	(–) 386	(–) 426
3.	अजमेर	2966	3087	3574	3798	(–) 608	(–) 711
4.	अलवर	3012	3192	3555	3686	(–) 543	(–) 494
5.	अनूपगढ़	2815	2825	3094	3275	(–) 279	(–) 450
6.	बांसवाड़ा	2960	3143	3305	3416	(–) 345	(–) 273
7.	बारां	2805	2907	3142	3381	(–) 337	(–) 474
8.	बाड़मेर	2619	2728	2981	3067	(–) 362	(–) 339
9.	ब्यावर	2868	3065	3217	3491	(–) 349	(–) 426
10.	भरतपुर	3075	3212	3607	3662	(–) 532	(–) 450
11.	भीलवाड़ा	2906	3158	3161	3355	(–) 255	(–) 197
12.	बीकानेर	2663	2818	3032	3313	(–) 369	(–) 495
13.	बून्दी	2949	3008	3412	3650	(–) 463	(–) 642
14.	चितौडगढ़	2737	2860	3344	3342	(–) 607	(–) 482
15.	चूरु	2779	2858	3281	3573	(–) 502	(–) 715
16.	दौसा	2933	2982	3621	3522	(–) 688	(–) 540
17.	डीलक्स	5452	5163	4680	4979	(+) 772	(+) 184
18.	धौलपुर	3041	3107	4013	3902	(–) 972	(–) 795
19.	डीडवाना	2821	3065	3247	3505	(–) 426	(–) 440
20.	डूँगरपुर	2976	3087	3219	3544	(–) 243	(–) 457
21.	फालना	2761	3022	3346	3791	(–) 585	(–) 769
22.	गंगानगर	2939	2896	3160	3321	(–) 221	(–) 425
23.	हनुमानगढ़	2914	2974	3031	3315	(–) 117	(–) 341
24.	हिण्डौन	3202	3382	3647	3841	(–) 445	(–) 459
25.	जयपुर	2970	3053	3719	3808	(–) 749	(–) 755
26.	जैसलमेर	2350	2447	2838	3033	(–) 488	(–) 586
27.	जालौर	2630	2741	2957	3282	(–) 327	(–) 541
28.	झालावाड़	2833	2939	3540	3600	(–) 707	(–) 661
29.	झुन्झुनू	2865	2945	3300	3526	(–) 435	(–) 581
30.	जोधपुर	2765	2939	3157	3346	(–) 392	(–) 407
31.	करौली	3009	3074	3664	3654	(–) 655	(–) 580
32.	खेतड़ी	2785	2960	3385	3713	(–) 600	(–) 753
33.	कोटा	2961	3097	3435	3708	(–) 474	(–) 611
34.	कोटपूतली	2888	3048	3460	3779	(–) 572	(–) 731
35.	लोहागढ़	2942	3160	3499	3673	(–) 557	(–) 513
36.	मत्स्यनगर	3138	3214	3247	3338	(–) 109	(–) 124
37.	नागौर	2555	2746	3023	3273	(–) 468	(–) 527
38.	पाली	2727	2895	3225	3537	(–) 498	(–) 642
39.	फलौदी	2470	2656	2996	3123	(–) 526	(–) 467
40.	प्रतापगढ़	2298	2725	3145	3614	(–) 847	(–) 889
41.	राजसमन्द	2771	2867	3205	3395	(–) 434	(–) 528
42.	सरदारशहर	2728	2832	3025	3221	(–) 297	(–) 389
43.	सवाईमाधोपुर	2779	2927	3374	3732	(–) 595	(–) 805
44.	शाहपुरा	2540	2458	3316	3420	(–) 776	(–) 962
45.	सीकर	2816	2953	3376	3530	(–) 560	(–) 577
46.	सिरोही	2789	2925	3427	3734	(–) 638	(–) 809
47.	श्रीमाधोपुर	2654	2754	3393	3556	(–) 739	(–) 802
48.	तिजारा	3215	3304	3478	3630	(–) 263	(–) 326
49.	टोंक	2900	3079	3488	3706	(–) 588	(–) 627
50.	उदयपुर	2982	3106	3449	3663	(–) 467	(–) 557
51.	वैशालीनगर	3025	3230	3939	4100	(–) 914	(–) 870
52.	विद्याधरनगर	2703	2983	4879	4768	(–) 2176	(–) 1785
	योग	**2994**	**3178**	**3450**	**3683**	**(–) 456**	**(–) 505**
	समायोजन	**(–) 101**	**(–) 88**	**(+) 277**	**(+) 3273**	**(–) 378**	**(–) 3361**
	महायोग	**2893**	**3090**	**3727**	**6956**	**(–) 834**	**(–) 3866**

परिशिष्ट-14

आय प्रति कि.मी. (पैसों में) एवं यात्रीभार (प्रतिशत)

क्र.सं.	आगार	संचालन आय प्रति कि.मी. (पैसों में)			यात्रीभार (प्रतिशत)		
		2014-15	2015-16	2016-17	2014-15	2015-16	2016-17
1.	आबूरोड़	2663	2843	2970	73	75	72
2.	अजयमेरु	2645	2888	3077	72	75	72
3.	अजमेर	2751	2947	3063	76	77	72
4.	अलवर	2754	2995	3173	78	82	79
5.	अनूपगढ़	2543	2791	2798	70	72	66
6.	बांसवाड़ा	2693	2943	3125	73	78	75
7.	बारां	2476	2789	2893	70	76	69
8.	बाड़मेर	2476	2608	2718	69	70	66
9.	ब्यावर	2552	2812	3001	71	75	71
10.	भरतपुर	2826	2998	3145	79	81	77
11.	भीलवाड़ा	2600	2853	3109	72	75	73
12.	बीकानेर	2470	2630	2779	69	69	66
13.	बून्दी	2700	2912	2968	75	78	72
14.	चितौडगढ़	2494	2711	2837	69	72	68
15.	चूरु	2634	2772	2850	76	75	69
16.	दौसा	2626	2913	2964	75	79	76
17.	डीलक्स	5202	5379	5085	72	73	71
18.	धौलपुर	2789	2984	3049	76	79	75
19.	डीडवाना	2498	2808	3049	69	74	72
20.	डूँगरपुर	2716	2943	3048	75	78	73
21.	फालना	2545	2742	2991	68	72	71
22.	गंगानगर	2587	2880	2838	72	77	68
23.	हनुमानगढ़	2593	2896	2956	73	77	71
24.	हिण्डौन	2919	3161	3353	83	85	79
25.	जयपुर	2848	2966	3043	77	78	74
26.	जैसलमेर	2158	2349	2440	62	63	58
27.	जालौर	2522	2621	2734	68	69	67
28.	झालावाड़	2536	2812	2914	70	74	69
29.	झुन्झुनू	2650	2816	2889	75	76	70
30.	जोधपुर	2591	2727	2898	72	72	70
31.	करौली	2720	2969	3030	77	79	72
32.	खेतड़ी	2609	2772	2951	73	75	72
33.	कोटा	2684	2932	3065	72	75	71
34.	कोटपूतली	2631	2787	2937	77	78	74
35.	लोहागढ़	2705	2929	3139	75	80	79
36.	मत्स्यनगर	2833	3112	3190	81	85	78
37.	नागौर	2351	2520	2704	66	67	64
38.	पाली	2471	2696	2850	70	74	70
39.	फलौदी	2249	2442	2631	64	67	65
40.	प्रतापगढ़	2044	2292	2711	60	61	65
41.	राजसमन्द	2473	2764	2863	71	75	72
42.	सरदारशहर	2449	2707	2796	68	72	66
43.	सवाईमाधोपुर	2535	2771	2918	75	78	73
44.	शाहपुरा	2437	2540	2457	70	72	74
45.	सीकर	2627	2779	2916	74	75	70
46.	सिरोही	2556	2752	2882	71	73	69
47.	श्रीमाधोपुर	2473	2644	2742	70	71	66
48.	तिजारा	2858	3189	3285	80	86	80
49.	टोंक	2632	2855	3038	74	77	73
50.	उदयपुर	2771	2925	3043	77	77	73
51.	वैशालीनगर	2833	3020	3225	79	80	76
52.	विद्याधरनगर	2284	2503	2580	68	79	80
	योग	**2694**	**2907**	**3017**	**73**	**75**	**71**
	समायोजन	**(+) 25**	**(-) 91**	**(-) 98**	**-**	**(-) 2**	**(-) 2**
	महायोग	**2719**	**2816**	**2919**	**73**	**73**	**69**

परिशिष्ट-15

यंत्रदोष एवं दुर्घटना दर

क्र.सं.	आगार	यंत्रदोष की दर (प्रति 10,000 कि.मी. पर)			दुर्घटना की दर (प्रति लाख कि.मी. पर)		
		2014-15	2015-16	2016-17	2014-15	2015-16	2016-17
1.	आबूरोड़	0.17	0.16	0.15	0.05	0.01	0.06
2.	अजयमेरु	0.06	0.05	0.05	0.07	0.09	0.06
3.	अजमेर	0.02	0.03	0.04	0.02	0.02	0.12
4.	अलवर	0.20	0.18	0.14	0.03	0.01	0.10
5.	अनूपगढ़	0.29	0.96	0.44	0.04	0.05	0.04
6.	बांसवाड़ा	0.17	0.26	0.22	0.06	0.07	0.03
7.	बारां	0.07	0.09	0.14	0.17	0.10	0.09
8.	बाड़मेर	0.11	0.15	0.15	0.03	0.07	0.06
9.	ब्यावर	0.08	0.16	0.20	0.10	0.09	0.07
10.	भरतपुर	0.06	0.09	0.08	0.03	0.03	0.08
11.	भीलवाड़ा	0.05	0.12	0.10	0.04	0.10	0.02
12.	बीकानेर	0.08	0.20	0.21	0.04	0.06	0.03
13.	बून्दी	0.15	0.22	0.24	0.04	0.08	0.10
14.	चितौडगढ़	0.13	0.15	0.13	0.04	0.04	0.02
15.	चूरु	0.30	0.54	0.47	0.08	0.16	0.03
16.	दौसा	0.18	0.24	0.16	0.04	0.09	0.08
17.	डीलक्स	0.10	0.10	0.07	0.06	0.04	0.04
18.	धौलपुर	0.12	0.34	0.18	0.05	0.07	0.05
19.	डीडवाना	0.11	0.11	0.08	0.09	0.03	0.03
20.	डूँगरपुर	0.22	0.26	0.30	0.09	0.05	0.06
21.	फालना	0.12	0.19	0.22	0.09	0.09	0.04
22.	गंगानगर	0.01	0.03	0.03	0.06	0.03	0.04
23.	हनुमानगढ़	0.02	0.02	0.02	0.06	0.04	0.03
24.	हिण्डौन	0.34	0.30	0.18	0.14	0.04	0.03
25.	जयपुर	0.08	0.13	0.15	0.07	0.07	0.06
26.	जैसलमेर	0.08	0.13	0.07	0.07	0.03	0.04
27.	जालौर	0.14	0.19	0.34	0.07	0.04	0.04
28.	झालावाड़	0.14	0.19	0.10	0.11	0.05	0.05
29.	झुन्झुनू	0.22	0.31	0.39	0.07	0.05	0.06
30.	जोधपुर	0.11	0.16	0.12	0.04	0.06	0.03
31.	करौली	0.19	0.14	0.14	0.04	0.05	0.00
32.	खेतड़ी	0.22	0.29	0.40	0.05	0.05	0.04
33.	कोटा	0.09	0.09	0.13	0.06	0.09	0.05
34.	कोटपूतली	0.15	0.15	0.16	0.09	0.05	0.06
35.	लोहागढ़	0.08	0.08	0.07	0.06	0.06	0.03
36.	मत्स्यनगर	0.09	0.09	0.08	0.02	0.04	0.05
37.	नागौर	0.07	0.06	0.05	0.03	0.01	0.02
38.	पाली	0.16	0.22	0.25	0.10	0.05	0.06
39.	फलौदी	0.12	0.13	0.13	0.04	0.03	0.04
40.	प्रतापगढ़	0.01	0.07	0.17	0.15	0.04	0.09
41.	राजसमन्द	0.19	0.17	0.10	0.05	0.00	0.01
42.	सरदारशहर	0.04	0.06	0.08	0.03	0.06	0.04
43.	सवाईमाधोपुर	0.09	0.13	0.14	0.11	0.10	0.07
44.	शाहपुरा	0.21	0.21	0.26	0.04	0.07	0.07
45.	सीकर	0.05	0.11	0.08	0.03	0.04	0.02
46.	सिरोही	0.18	0.23	0.21	0.05	0.04	0.05
47.	श्रीमाधोपुर	0.30	0.37	0.36	0.09	0.09	0.08
48.	तिजारा	0.25	0.47	0.31	0.07	0.01	0.06
49.	टोंक	0.15	0.14	0.15	0.05	0.07	0.08
50.	उदयपुर	0.31	0.32	0.26	0.08	0.06	0.08
51.	वैशालीनगर	0.17	0.21	0.16	0.06	0.08	0.06
52.	विद्याधरनगर	0.25	0.26	0.34	0.04	0.03	0.04
	योग	**0.13**	**0.18**	**0.17**	**0.06**	**0.06**	**0.05**

परिशिष्ट-16

समय पाबन्दी (प्रतिशत में)

क्र.सं.	आगार	प्रस्थान			आगमन		
		2014-15	2015-16	2016-17	2014-15	2015-16	2016-17
1.	आबूरोड़	100	100	100	100	100	100
2.	अजयमेरु	100	100	100	100	100	100
3.	अजमेर	100	100	100	100	100	100
4.	अलवर	99	98	98	100	100	100
5.	अनूपगढ़	99	98	99	99	96	98
6.	बांसवाड़ा	99	100	100	100	100	100
7.	बारां	99	98	99	100	99	99
8.	बाड़मेर	99	99	99	99	99	99
9.	ब्यावर	98	98	99	100	100	100
10.	भरतपुर	100	100	100	100	100	100
11.	भीलवाडा	100	100	100	100	100	100
12.	बीकानेर	100	100	100	100	99	99
13.	बून्दी	98	97	95	98	97	94
14.	चितौडगढ़	100	100	100	100	100	100
15.	चूरु	100	100	100	100	100	100
16.	दौसा	97	95	95	97	96	96
17.	डीलक्स	98	99	100	99	99	100
18.	धौलपुर	99	97	96	100	99	99
19.	डीडवाना	100	100	100	100	100	100
20.	डूँगरपुर	100	100	100	100	100	100
21.	फालना	100	100	100	100	100	100
22.	गंगानगर	100	100	100	100	100	100
23.	हनुमानगढ़	100	100	100	100	100	100
24.	हिण्डौन	100	97	97	100	100	100
25.	जयपुर	95	93	95	93	92	96
26.	जैसलमेर	100	100	100	100	100	100
27.	जालौर	100	100	100	100	100	100
28.	झालावाड़	98	98	99	99	99	99
29.	झुन्झुनू	99	99	99	99	99	99
30.	जोधपुर	100	100	100	100	100	100
31.	करौली	100	95	97	100	100	100
32.	खेतड़ी	100	100	100	100	100	100
33.	कोटा	96	97	96	98	98	98
34.	कोटपूतली	99	99	99	100	100	100
35.	लोहागढ़	100	100	100	100	100	100
36.	मत्स्यनगर	99	100	100	100	100	100
37.	नागौर	100	100	100	100	100	100
38.	पाली	100	100	100	100	100	100
39.	फलौदी	100	100	100	100	100	100
40.	प्रतापगढ़	99	99	92	100	98	94
41.	राजसमन्द	100	100	100	100	100	100
42.	सरदारशहर	99	99	99	100	100	100
43.	सवाईमाधोपुर	89	95	96	94	95	97
44.	शाहपुरा	100	100	100	100	100	100
45.	सीकर	97	94	94	100	100	100
46.	सिरोही	100	100	100	100	100	100
47.	श्रीमाधोपुर	100	100	100	100	100	100
48.	तिजारा	96	97	97	100	98	99
49.	टोंक	98	98	98	99	99	100
50.	उदयपुर	100	100	100	100	100	100
51.	वैशालीनगर	98	98	99	99	98	99
52.	विद्याधरनगर	100	99	98	100	100	100
	योग	**99**	**99**	**99**	**100**	**99**	**99**

परिशिष्ट-17

डीजल एवं ऑयल खपत दर

क्र.सं.	आगार	डीजल खपत (कि.मी. प्रति लीटर)		इंजन ऑयल टॉप-अप (कि.मी. प्रति लीटर)		इंजन ऑयल खपत (प्रति हजार कि.मी.)	
		2015-16	2016-17	2015-16	2016-17	2015-16	2016-17
1.	आबूरोड़	4.79	4.80	2980	3365	0.82	0.79
2.	अजयमेरु	5.04	5.07	11030	9463	0.38	0.39
3.	अजमेर	5.15	5.18	10924	10715	0.48	0.51
4.	अलवर	5.03	5.05	2280	2706	0.70	0.61
5.	अनूपगढ़	4.95	5.04	9197	7180	0.42	0.46
6.	बांसवाड़ा	4.84	4.98	4832	4467	0.62	0.65
7.	बारां	5.12	5.13	6331	5364	0.44	0.47
8.	बाड़मेर	5.02	5.03	6890	5423	0.63	0.65
9.	ब्यावर	4.97	4.98	5847	5208	0.48	0.47
10.	भरतपुर	5.03	5.04	2733	2322	0.68	0.76
11.	भीलवाड़ा	5.23	5.22	13023	6357	0.43	0.58
12.	बीकानेर	5.13	5.12	4825	4843	0.49	0.50
13.	बून्दी	5.09	5.17	5470	5132	0.47	0.48
14.	चितौडगढ़	5.06	5.03	10638	6923	0.63	0.68
15.	चूरू	4.69	4.85	2314	2128	0.96	1.00
16.	दौसा	5.07	5.21	3968	4296	0.66	0.61
17.	डीलक्स	4.21	3.98	5210	5660	0.38	0.30
18.	धौलपुर	4.99	5.05	2644	2686	0.86	0.81
19.	डीडवाना	5.11	5.10	5160	5370	0.49	0.48
20.	डूँगरपुर	4.84	4.79	15485	14781	0.76	0.82
21.	फालना	5.07	5.01	9430	5077	0.70	0.74
22.	गंगानगर	5.16	5.25	7413	7358	0.55	0.61
23.	हनुमानगढ़	5.16	5.18	6636	5575	0.50	0.49
24.	हिण्डौन	5.04	5.16	2993	3794	0.62	0.59
25.	जयपुर	4.99	5.05	5243	4193	0.47	0.54
26.	जैसलमेर	4.98	4.99	5093	5827	0.54	0.52
27.	जालौर	5.02	4.99	3257	2238	0.71	0.79
28.	झालावाड़	4.91	5.03	5156	5372	0.55	0.52
29.	झुन्झुनू	4.81	4.91	2181	1920	1.01	0.91
30.	जोधपुर	5.12	5.19	6922	5757	0.67	0.66
31.	करौली	5.08	5.21	3303	4472	0.61	0.47
32.	खेतड़ी	4.75	4.78	3284	3114	0.87	0.85
33.	कोटा	5.11	5.15	7807	6954	0.41	0.44
34.	कोटपूतली	5.17	5.22	7112	6274	0.42	0.44
35.	लोहागढ़	5.09	5.07	4368	3472	0.56	0.61
36.	मत्स्यनगर	5.13	5.16	4945	4858	0.46	0.49
37.	नागौर	5.17	5.28	10237	9486	0.53	0.58
38.	पाली	5.05	5.07	5545	4721	0.59	0.61
39.	फलौदी	5.06	5.18	5476	4809	0.65	0.76
40.	प्रतापगढ़	4.98	4.89	9759	5617	0.39	0.46
41.	राजसमन्द	5.11	5.32	10567	11526	0.41	0.41
42.	सरदारशहर	5.29	5.33	10725	9201	0.38	0.41
43.	सवाईमाधोपुर	5.18	5.21	7106	8015	0.44	0.40
44.	शाहपुरा	5.22	5.39	6055	3976	0.40	0.48
45.	सीकर	4.92	5.04	2405	2431	0.95	0.84
46.	सिरोही	4.99	5.04	3485	3105	0.76	0.77
47.	श्रीमाधोपुर	4.83	4.94	2721	2287	0.85	0.89
48.	तिजारा	4.96	5.04	2306	2339	0.72	0.69
49.	टोंक	5.11	5.15	3483	3566	0.64	0.64
50.	उदयपुर	4.86	4.88	4408	4759	0.72	0.66
51.	वैशालीनगर	4.94	5.06	3080	3336	0.60	0.57
52.	विद्याधरनगर	4.95	5.41	3567	3317	0.66	0.63
	योग	**5.00**	**5.06**	**4490**	**4185**	**0.61**	**0.61**

परिशिष्ट-18

टायर दक्षता

क्र.सं.	आगार	नई केसिंग लाईफ (कि.मी.)		कुल केसिंग लाईफ (कि.मी.)		आर.एफ.	
		2015-16	2016-17	2015-16	2016-17	2015-16	2016-17
1.	आबूरोड़	84830	89614	183879	185367	1.75	1.74
2.	अजयमेरु	91243	94114	214944	214258	2.89	3.02
3.	अजमेर	81025	83284	180439	186691	2.50	2.61
4.	अलवर	69611	73389	197770	199661	2.73	2.80
5.	अनूपगढ़	75516	86239	173939	156720	2.27	2.05
6.	बांसवाड़ा	80405	86803	160798	180723	1.60	1.85
7.	बारां	61260	68557	141268	170281	2.40	2.74
8.	बाड़मेर	83811	81295	159485	161547	1.54	1.33
9.	ब्यावर	91036	82559	203354	203186	2.14	2.39
10.	भरतपुर	48188	65139	158066	155272	2.55	2.29
11.	भीलवाड़ा	84269	93708	177140	177484	1.61	1.69
12.	बीकानेर	85222	86402	170188	161287	1.86	1.65
13.	बून्दी	68900	56395	177222	176270	2.42	2.44
14.	चितौडगढ़	96472	112966	177598	190124	1.86	1.70
15.	चूरू	71672	75533	161916	172878	2.28	2.08
16.	दौसा	67505	81786	163409	173860	2.28	2.24
17.	डीलक्स	99924	105537	166149	162844	1.38	1.35
18.	धौलपुर	61353	71305	135739	146727	1.48	1.42
19.	डीडवाना	91413	93152	212246	210079	2.84	2.89
20.	डूँगरपुर	85913	95615	166944	193718	1.70	1.92
21.	फालना	86068	87719	166136	164316	1.80	1.53
22.	गंगानगर	80536	87029	181515	173460	1.71	1.68
23.	हनुमानगढ़	76175	86715	167837	166056	1.72	1.50
24.	हिण्डौन	65345	85243	166036	178422	2.23	2.31
25.	जयपुर	71743	82005	181439	180891	1.94	1.88
26.	जैसलमेर	94862	87673	197122	193229	1.66	1.86
27.	जालौर	112000	99085	185524	186016	1.53	1.54
28.	झालावाड़	47861	56744	134895	143224	2.21	2.50
29.	झुन्झुनू	83348	82139	212741	215140	2.32	2.60
30.	जोधपुर	98845	99495	185677	205360	2.11	2.08
31.	करौली	—	—	—	—	—	—
32.	खेतड़ी	54748	61275	152318	144589	2.29	2.23
33.	कोटा	73045	81509	167892	185675	2.18	2.28
34.	कोटपूतली	72055	75274	164976	160147	2.36	2.17
35.	लोहागढ़	63763	76346	182884	187607	2.12	2.10
36.	मत्स्यनगर	68756	74058	176395	170084	2.74	2.53
37.	नागौर	64887	71593	204009	192618	2.94	2.72
38.	पाली	100455	102422	187336	208460	1.94	1.83
39.	फलौदी	96045	96630	188992	192758	1.98	1.87
40.	प्रतापगढ़	81261	91979	162395	180359	1.79	1.74
41.	राजसमन्द	67629	86184	148019	167856	1.92	1.80
42.	सरदारशहर	79080	92319	202018	231507	2.04	2.13
43.	सवाईमाधोपुर	55258	59211	144236	150364	2.43	2.33
44.	शाहपुरा	—	89385	—	172064	—	2.09
45.	सीकर	83296	89629	208683	210666	2.49	2.36
46.	सिरोही	75690	79786	155557	153394	1.36	1.30
47.	श्रीमाधोपुर	58698	70283	176301	173544	2.73	2.40
48.	तिजारा	67438	70090	197478	206674	1.57	1.70
49.	टोंक	73092	72195	148695	148430	2.28	2.10
50.	उदयपुर	83075	81172	158976	165720	1.57	1.76
51.	वैशालीनगर	60438	69605	161693	171667	2.19	2.48
52.	विद्याधरनगर	49369	70899	159604	168326	2.88	2.64
	के.का.अजमेर	**-**	**-**	**151313**	**-**	**2.00**	**-**
	के.का.जोधपुर	**-**	**-**	**-**	**-**	**-**	**-**
	के.का.जयपुर	**51992**	**-**	**-**	**-**	**-**	**-**
	योग	**76227**	**82443**	**174671**	**178772**	**2.12**	**2.12**

परिशिष्ट-19

आगारवार मेलों का विवरण वर्ष 2016-17

आगार	मेले का नाम	संचालित दिनांक	परिचक्र	कि.मी.	आय (रूपयों में)	आय प्रति किमी (पैसे)	यात्री संख्या
1.	2.	3.	4.	5.	6.	7.	8.
सीकर	जीण माता	11.04.2016 से 15.04.2016	58	3915	145000	3704	3432
भीलवाड़ा	जोगणिया माता	08.04.2016 से 16.04.2016	164	12088	313780	2596	9521
शाहपुरा	ताला उर्स	30.04.2016 से 02.05.2016	207	8701	338936	3895	10387
अजमेर	उर्स मेला	09.04.2016 से 17.04.2016	4263	87212	3752416	4303	215328
दौसा	गोवर्धनजी	15.07.2016 से 20.07.2016	35	5750	218139	3794	3794
लोहागढ	गोवर्धनजी	15.07.2016 से 21.07.2016	282	12467	549482	4407	15158
वैशालीनगर	डिग्गी कल्याणजी	10.08.2016 से 11.08.2016	339	27549	1522549	5527	22062
जोधपुर	रामदेवरा	19.08.2016 से 16.09.2016	1642	312104	10933000	3503	56211
सीकर	लोहागर्ल	27.08.2016 से 01.09.2016	307	8903	491000	5515	21067
सवाईमाधोपुर	रणथम्बौर	04.09.2016 से 06.09.2016	621	11585	709044	6120	37353
फलौदी	रामदेवरा	27.08.2016 से 12.09.2016	429	93834	4672320	4979	22682
शाहपुरा	भृतहरि	07.09.2016 से 10.09.2016	128	7374	321110	4355	7410
मत्स्यनगर	भृतहरि व पाण्डूपोल	05.09.2016 से 10.09.2016	905	34369	1734818	5047	57309
ब्यावर	विराटिया	13.09.2016 से 14.09.2016	154	4942	226991	4593	6021
राजसमन्द	चारभुजाजी	13.09.2016 से 14.09.2016	186	8087	252372	3121	8261
नागौर	पुष्कर	11.11.2016 से 15.11.2016	57	4535	162084	3574	4476
अजमेर	पुष्कर	11.11.2016 से 15.11.2016	1925	53528	2242066	4189	118341
ब्यावर	पुष्कर	31.10.2016 से 04.11.2016	84	6949	259201	3730	3930
बांसवाड़ा	वेणेश्वर	09.02.2017 से 11.02.2017	129	5547	293874	5298	7417
डूंगरपुर	वेणेश्वर	09.02.2017 से 11.02.2017	235	13737	550955	4015	11812
उदयपुर	कैलाशपुरी	22.02.2017 से 24.02.2017	114	2349	103410	4320	4189
सीकर	खाटूश्याम जी	06.03.2017 से 09.03.2017	871	90973	3782000	4157	69649
बांसवाड़ा	घोटिया आम्बा	27.03.2017 से 30.03.2017	316	18982	980229	5663	17949
मुख्यालय	कैलादेवी	01.04.2016 से 22.04.2016	7582	804621	26879632	3341	372036
भीलवाड़ा	जोगणिया माता	01.10.2016 से 10.10.2016	360	26790	1044518	3899	26024
दौसा	भृतहरि	05.09.2016 से 09.09.2016	154	14050	765337	5447	14008
टोंक	डिग्गी कल्याणजी	09.08.2016 से 15.08.2016	592	47295	2502002	5290	37166
सवाईमाधोपुर	चौथमाता	14.01.2017 से 18.01.2017	127	4180	170196	4072	5270
अजमेर	मोहर्रम	02.10.2016 से 10.10.2016	1713	22525	1104130	4901	71021
	योग		**23979**	**1754941**	**67020591**	**3819**	**1259284**

परिशिष्ट-20

पड़ौसी राज्यों के साथ पारस्परिक अन्तर्राज्यीय परिवहन करार :-

मोटर वाहन अधिनियम की धारा 88 (5)एवं (6) में निहित प्रावधानों के अनुसार अन्तर्राज्यीय मार्गों पर वाहन संचालन हेतु पारस्परिक करार करने के लिए सम्बन्धित राज्यों के परिवहन विभाग अधिकृत हैं। वर्तमान में राजस्थान का अपने पड़ौसी राज्यों यथा हरियाणा, दिल्ली, पंजाब, चण्डीगढ़, उत्तरप्रदेश, उत्तराखण्ड, जम्मू कश्मीर, मध्यप्रदेश, हिमाचल प्रदेश, गुजरात एवं महाराष्ट्र राज्यों के साथ पारस्परिक करार व सहमति है। बढ़े हुए यात्रीभार एवं इन राज्यों के प्रमुख व्यवसायिक एवं पर्यटन स्थलों तक बस सेवाओं के संचालन हेतु नये पारस्परिक करार के प्रयास किये जा रहे हैं। उक्त पड़ौसी राज्यों के साथ पारस्परिक अन्तर्राज्जीय परिवहन करार के अन्तर्गत वर्ष 2016–17 में रही संचालन स्थिति का विवरण निम्न प्रकार है :–

क्र. सं.	राज्य का नाम	पारस्परिक करार के अनुसार दोनों राज्यों द्वारा संचालित मार्गों की संख्या	पारस्परिक करार के तहत संचालित कि.मी.	
			राजस्थान परिवहन निगम द्वारा अन्य राज्यों में संचालित कि.मी.	अन्य राज्य परिवहन निगमों द्वारा राजस्थान राज्य में संचालित कि.मी.
1.	हरियाणा	315	95848	112030
2.	मध्यप्रदेश	200	44680	43186
3.	उत्तरप्रदेश	199	56558	56774
4.	उत्तराखण्ड	23	5125	6025
5.	गुजरात	153	68838	69340
6.	दिल्ली	73	14486	26990
7.	पंजाब	137	26800	29400
8.	चण्डीगढ़	3	112	328
9.	हिमाचल–प्रदेश	10	1050	1280
10.	जम्मू एवं कश्मीर	7	1464	1460
11.	महाराष्ट्र	13	2950	1024
	योग	**1133**	**317911**	**347837**

राजस्थान राज्य सड़क परिवहन निगम

परिवहन निगम की जन कल्याणकारी योजनाऐं

निःशुल्क यात्रा :-

1. कम दृष्टि निःशक्तता, मानसिक रूग्णता एवम् मानसिक रूगणता से ग्रसित व्यक्ति का एक सहयोगी, मानसिक विमन्दित एवम् मानसिक विमन्दित से ग्रसित व्यक्ति का एक सहयोगी, चलन निःशक्तता, कुष्ठ रोग मुक्त, पत्रकार, नेत्रहीन, नेत्रहीन का एक सहयोगी, श्रवण बाधित, विकलांग, अंधता एवम् अन्धता से ग्रसित व्यक्ति का एक सहयोगी, स्वतन्त्रता सैनानी, स्वतन्त्रता सैनानी का एक सहयोगी, स्वतंत्रता सैनानियों की विधवाऐं एवम् उनका एक सहयोगी, पदम पुरस्कार से सम्मानित व्यक्ति मय सहयोगी युद्ध में शहीद सैनिकों की विधवाऐं एवम् उन पर आश्रित अवयस्क संतानें एवम् माता–पिता, अन्तर्राष्ट्रीय स्तर की खेल स्पर्धा में राज्य के पदक विजेता, राज्य की अनुसूचित जाति एवं आदिवासी क्षेत्र की आदिवासी बालिकाऐं कक्षा 8 तक अध्ययन हेतु पाठशाला जाने व आने के लिये, राष्ट्रपति पुलिस मेडल फॉर गेलेन्ट्री एवम् पुलिस मेडल फॉर गेलेन्ट्री अवार्ड से सम्मानित व्यक्ति, सेवारत नहीं होने पर एक सहयोगी, कांस्टेबल स्वर्गीय श्री चन्द्रभान, पुलिस निरीक्षक, स्व. श्री फूल मोहम्मद, चालक स्व. श्री विजेन्द्र सिंह सुरक्षा कर्मचारी स्व.श्री दुर्गालाल कीर,कांस्टेबल स्व. श्री निहाल सिंह इनकी पत्नी एवम् आश्रित बच्चे तथा इसके अतिरिक्त महिला दिवस एवम् रक्षा बन्धन के पर्व पर महिलाओं एवम् बालिकाओं को।

किराये में 75 प्रतिशत की छूट :-

2. कैंसर रोगी,असंक्रामक कुष्ठ रोगी, थैलिसिमिया रोगी, एड्स रोगी, हीमोफिलिया रोगी।

किराये में 50 प्रतिशत की छूट :-

3. केन्सर, थैलीसीमिया एवम् हिमोफिलिया रोगी का एक सहयोगी तथा विद्यार्थी, राष्ट्रीय एवम् राज्य स्तर पर पुरस्कृत शिक्षक एवम् निगम का लाईसेन्स धारी कुली नगरीय सेवाओं में घर से बस स्टैण्ड आना जाना, अधिस्वीकृत पत्रकारों को राजस्थान राज्य की सीमा व दिल्ली तक यात्रा हेतु सभी वातानुकूलित वाहनों में।

किराये में 30 प्रतिशत की छूट :-

4. 60 वर्ष व उससे अधिक आयु के वरिष्ठ नागरिक को निगम की समस्त श्रेणी की वाहनों में यात्रा करने पर राजस्थान सीमा तक।
5. महिलाओं द्वारा निगम की समस्त श्रेणियों की वाहनों में यात्रा करने पर राजस्थान सीम तक।
6. धार्मिक / लक्खी मेलों यथा केलादेवी (करौली), झील का बाड़ा (भरतपुर), रामदेवरा (जोधपुर) एवम् पुष्कर (अजमेर) मेलों में निगम वाहनों में यात्रा करने पर राजस्थान सीमा तक।

किराये में 25 प्रतिशत की छूट :-

7. आदिवासी जनजाति क्षेत्रों में साधारण सेवा की वाहनों में आदिवासियों को।

यात्री सुविधाऐं :-

1. राजस्थान राज्य के 60 वर्ष या उससे अधिक आयु के वरिष्ठ नागरिकों को निगम की द्रुतगामी / साधारण बसों में किराये में 30 प्रतिशत की रियायत।
2. महिलाओं को सुखद व आरामदायक यात्रा सुविधा प्रदान करने के उद्देश्य से उपनगरीय मार्गो की सेवाओं में 33 प्रतिशत सीटों के आरक्षण का प्रावधान।
3. महिलाओं को यात्रा करने पर किराये में 30 प्रतिशत की छूट।
4. यात्रियों को सस्ती एवं मितव्ययी यात्रा करने के उद्देश्य से मासिक पास योजना पर 01 नवम्बर, 2011 से 50 प्रतिशत की छूट।
5. प्रतिवर्ष की भांति वर्ष 2017में भी महिला दिवस एवं रक्षाबन्धन पर्व पर महिलाओं को निःशुल्क यात्रा सुविधा दी गई।
6. निगम वाहन में 4 से 6 यात्रियों के समूह में एक ही स्थान की यात्रा करने पर यात्री किराये में 5 प्रतिशत की रियायत।
7. निगम वाहन में वापसी यात्रा का टिकिट लेने पर यात्री किराये में जाने व आने की किराया राशि में 10 प्रतिशत की रियायत।

53 वर्ष विश्वास के

शुभास्ते पन्थानः सन्तु

राजस्थान राज्य सड़क परिवहन निगम

समय पर समय के साथ...

राजस्थान एवं उत्तर प्रदेश राज्य परिवहन निगम के मध्य अन्तर्राज्यीय परिवहन समझौते के अवसर पर उत्तर प्रदेश के मुख्यमंत्री योगी आदित्यनाथ, श्री यूनुस खान, यातायात मंत्री राजस्थान सरकार, श्री स्वतंत्रदेव सिंह, यातायात राज्यमंत्री उत्तर प्रदेश सरकार, श्री शैलेन्द्र अग्रवाल, परिवहन आयुक्त एवम् श्री कुलदीप रांका, प्रबन्ध निदेशक राजस्थान राज्य पथ परिवहन निगम ।